

CONNECTÉS À LA NATURE



RAPPORT D'ACTIVITÉ 2024

DÉCEMBRE 2024

EN DEUX MOTS

- Le camping **poursuit sa restructuration en 2024** et enregistre **une belle progression**. Son caractère **“de passage - itinérance” s’affirme** avec une durée de séjour qui se stabilise et un fonctionnement qui **optimise les relations entre les clients et le centre bourg**.

À RETENIR...

- Poursuite de la montée en **charge des nuitées**
- **Stabilisation** de la durée de séjour
- **Renforcement des liens** camping / acteurs locaux
- **Satisfaction clients, acteurs locaux et voisinage**
- **Poursuite des Investissements** et de la mise à jour

DANS LE DÉTAIL...

EN TERME DE CLIENTÈLE

Mis en ligne le 23/07/2025 à 11h45

REÇU EN PREFECTURE

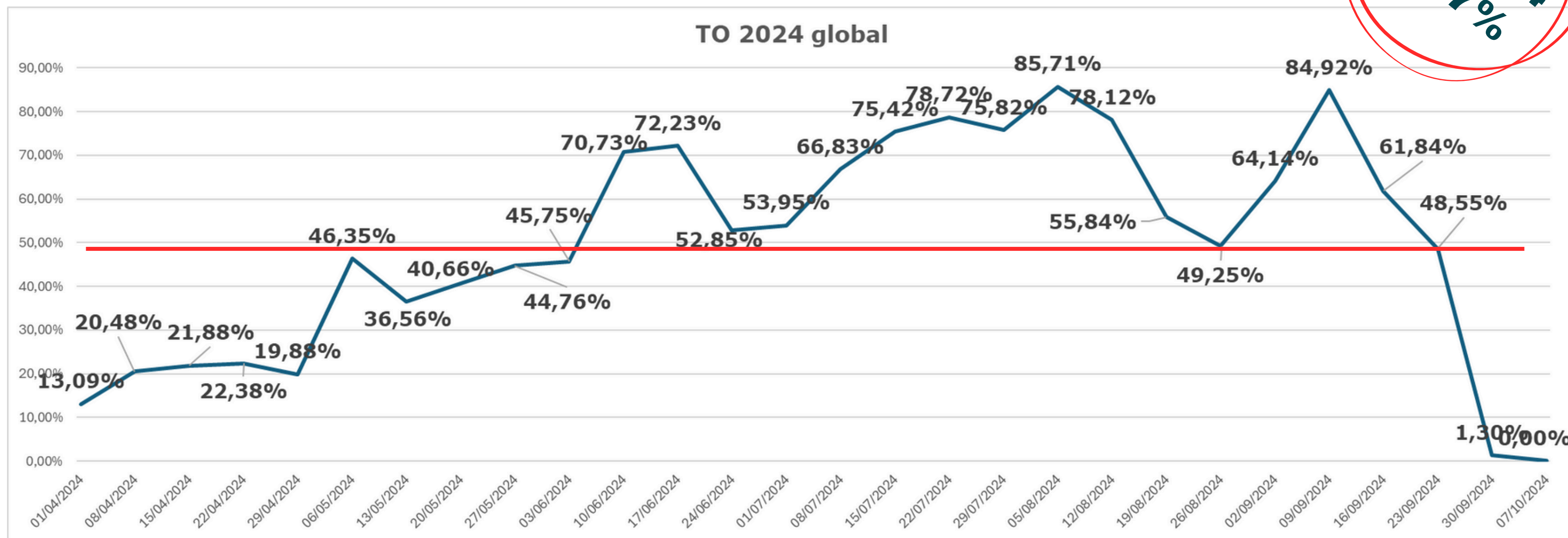
le 22/07/2025

Application agréée E-legalite.com

99_DE-004-210402095-20250721-2025_06_02_

TAUX D'OCCUPATION 2024

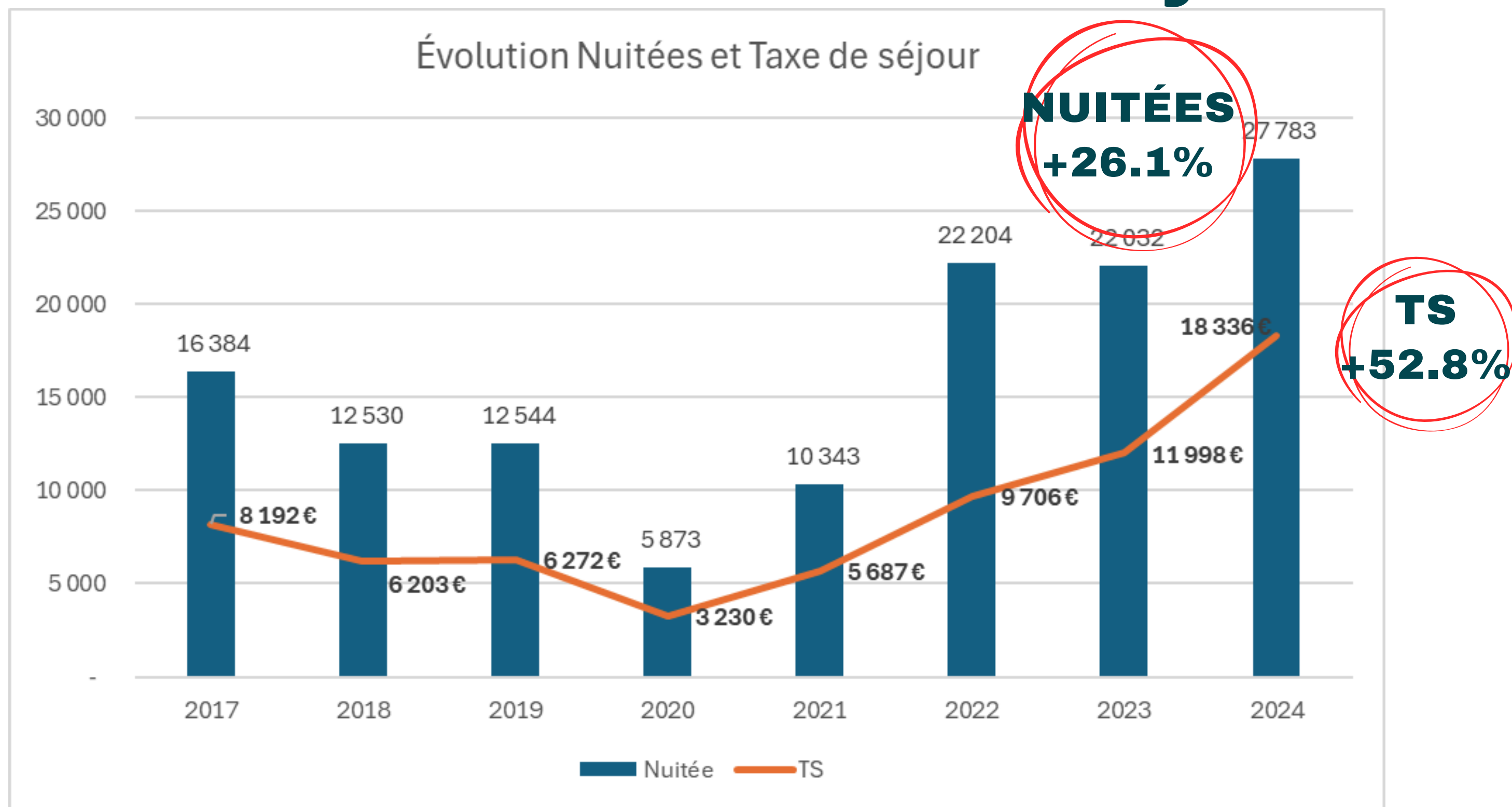
TO 2024
49,57%



- La commercialisation “**ailes de saison**” fonctionne
- Les “ailes de saison” sont notamment porté par la **clientèle professionnelle** et **regroupement de court séjour** (cousinade)
- **Le coeur de saison** présente encore des perspectives de développement

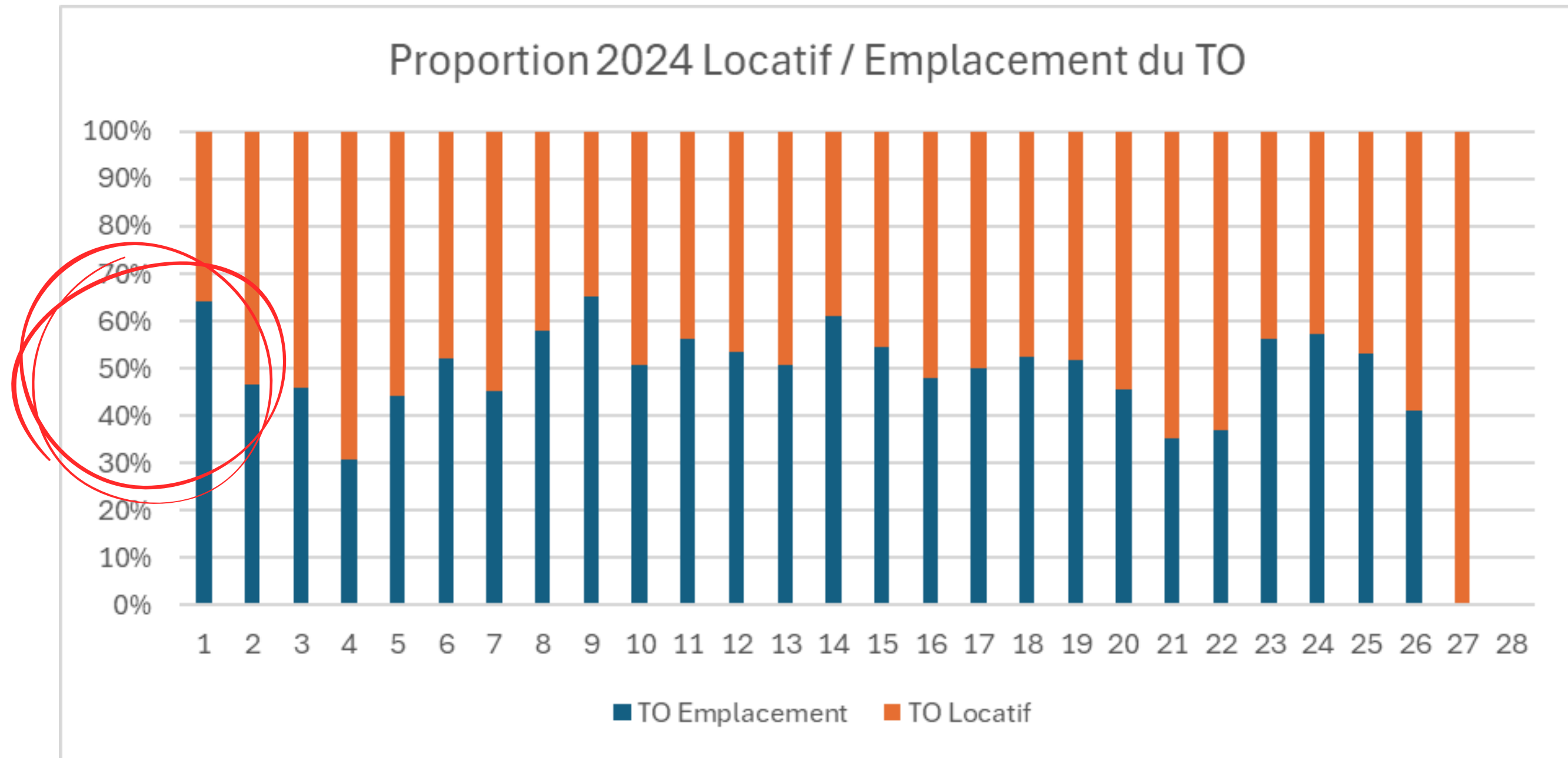
NUITÉES ET TAXE DE SÉJOUR

DANS LE DÉTAIL...



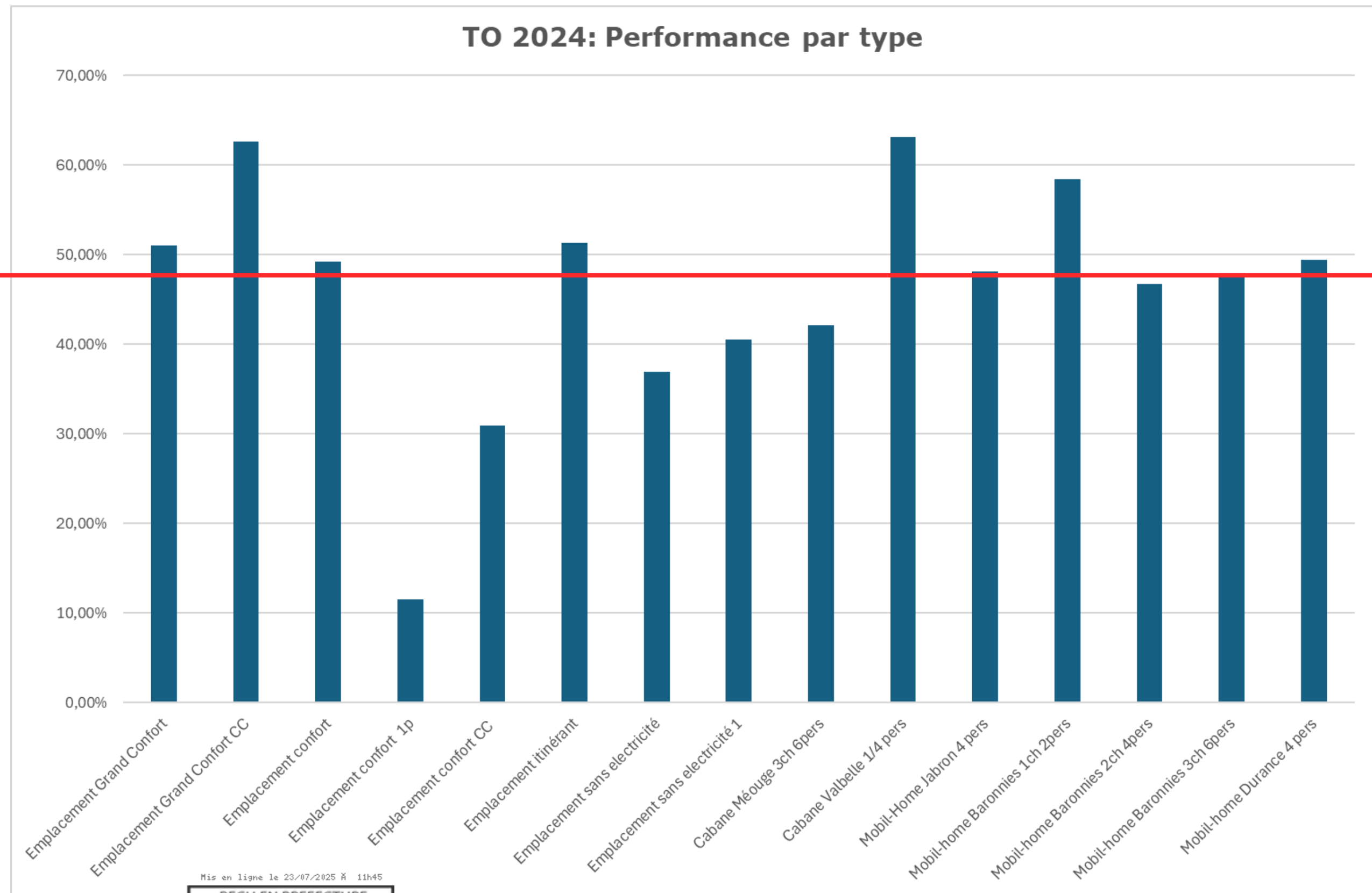
- L'activité poursuit sa croissance en volume
- **27.783 nuitées** pour **18.336€ de TS**

TAUX D'OCCUPATION 2024



- .Un **TO équilibré** entre les **2 types d'offre**
- **Emplacements nus et Locatifs** concourent à juste équilibre au remplissage du camping

TAUX D'OCCUPATION 2024



Mis en ligne le 23/07/2025 à 11h45

REÇU EN PREFECTURE

le 22/07/2025

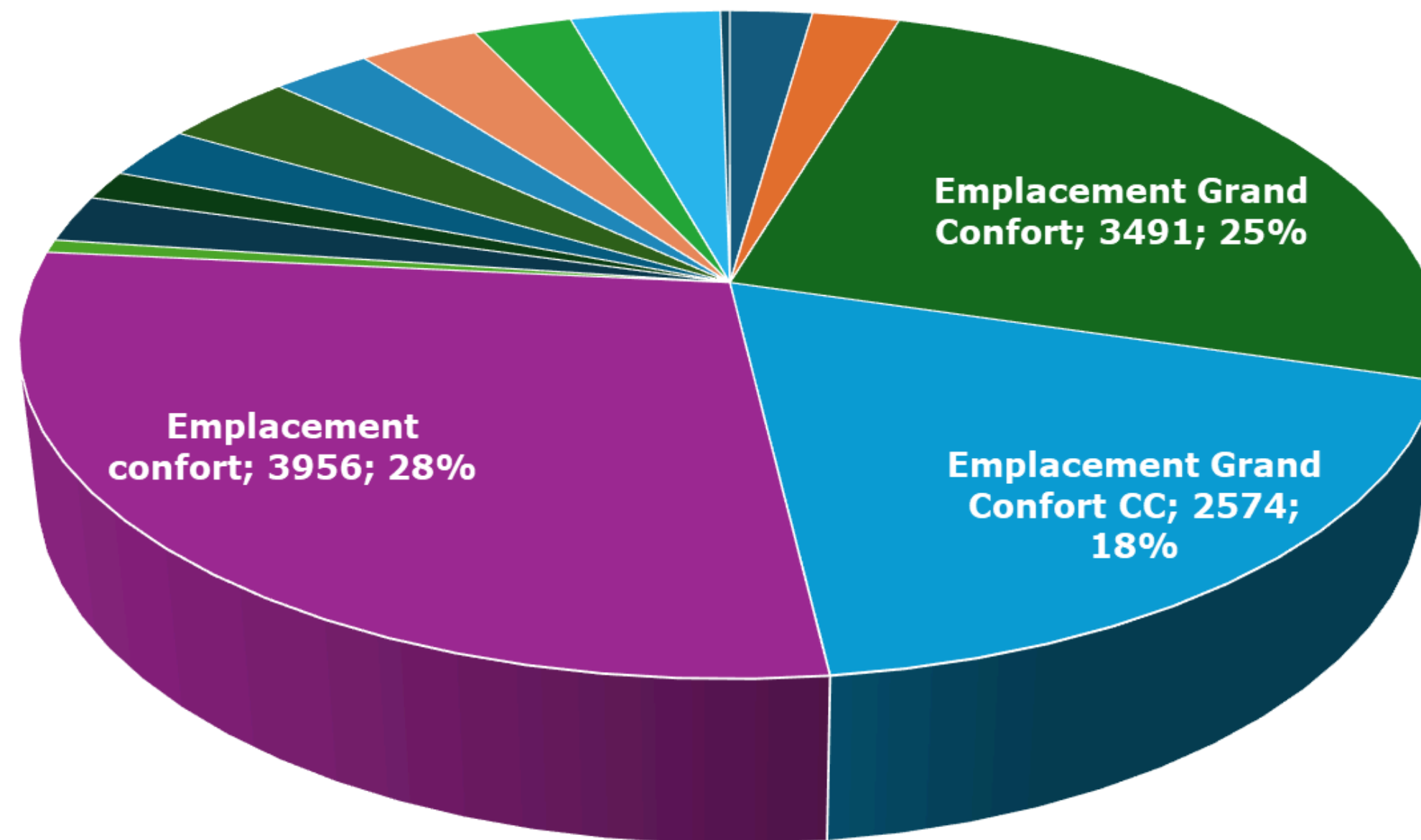
Application agréée E-legalite.com

99_DE-004-210402095-20250721-2025_06_02_

DANS LE DÉTAIL...

TAUX D'OCCUPATION 2024

Ventilation du nombre de nuitée 2024

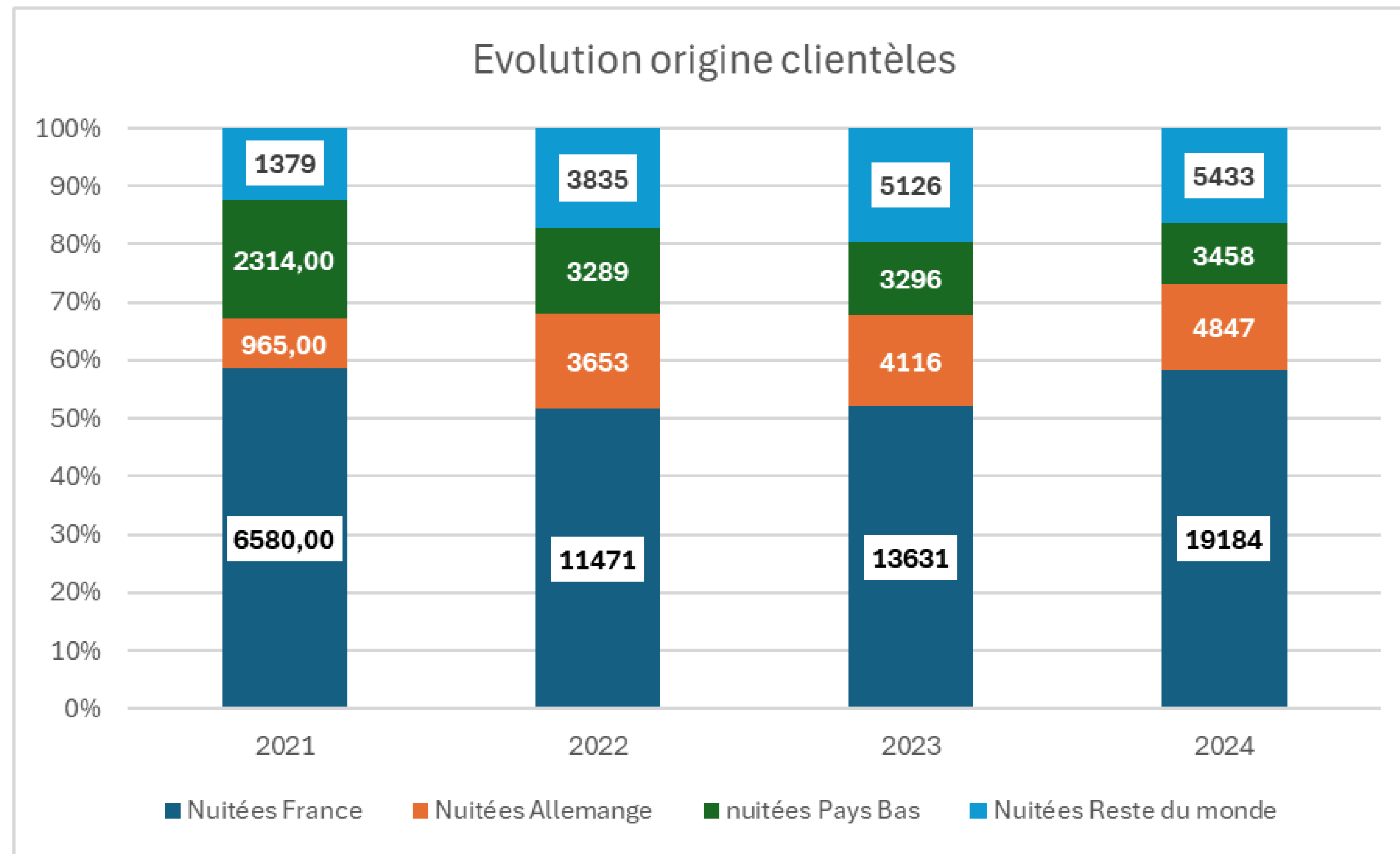


- Cabane Méouge 3ch 6pers
- Cabane Valbelle 1/4 pers
- Emplacement Grand Confort
- Emplacement Grand Confort CC
- Emplacement confort
- Emplacement confort 1p
- Emplacement confort CC
- Emplacement Camping-Car
- Emplacement itinérant
- Emplacement sans electricité
- MH Durance
- Mobil-home Jabron 4 pers
- Mobil-home Baronnie 1ch 2pers
- Mobil-home Baronnie 2ch 4pers
- Mobil-home Baronnie 3ch 6pers
- Mobil-home D...
- mh - 4 PAX
- Divers

DANS LE DÉTAIL...

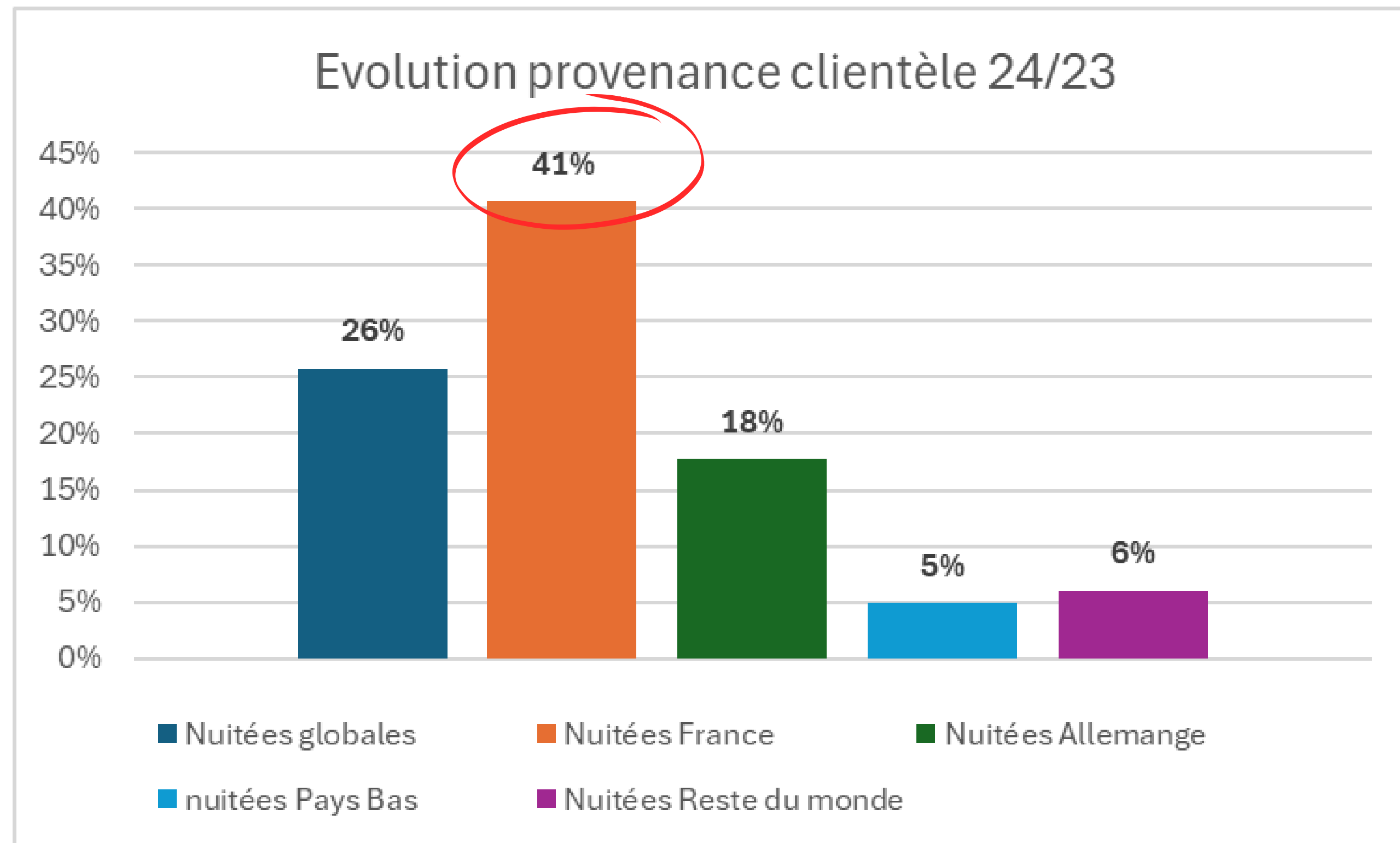
Mis en ligne le 23/07/2025 à 11h45
 REÇU EN PREFECTURE
 le 22/07/2025
 Application agréée E-legalite.com
 99_DE-004-210402095-20250721-2025_06_02_...AX

ORIGINE DES CLIENTÈLES



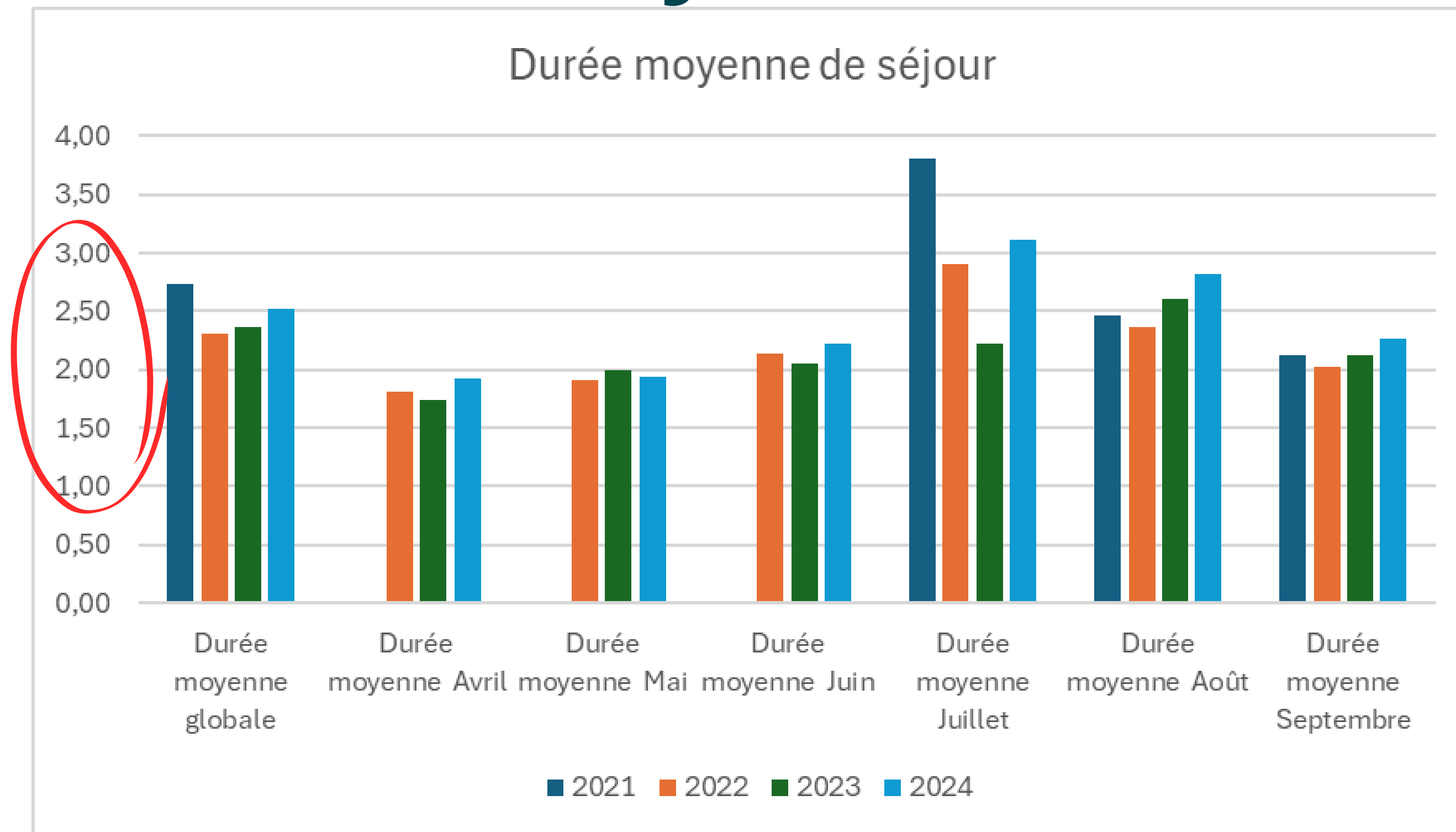
- Le trio de clientèles principales restent identiques:
- **France - Allemagne - Pays-Bas**

ORIGINE DES CLIENTÈLES



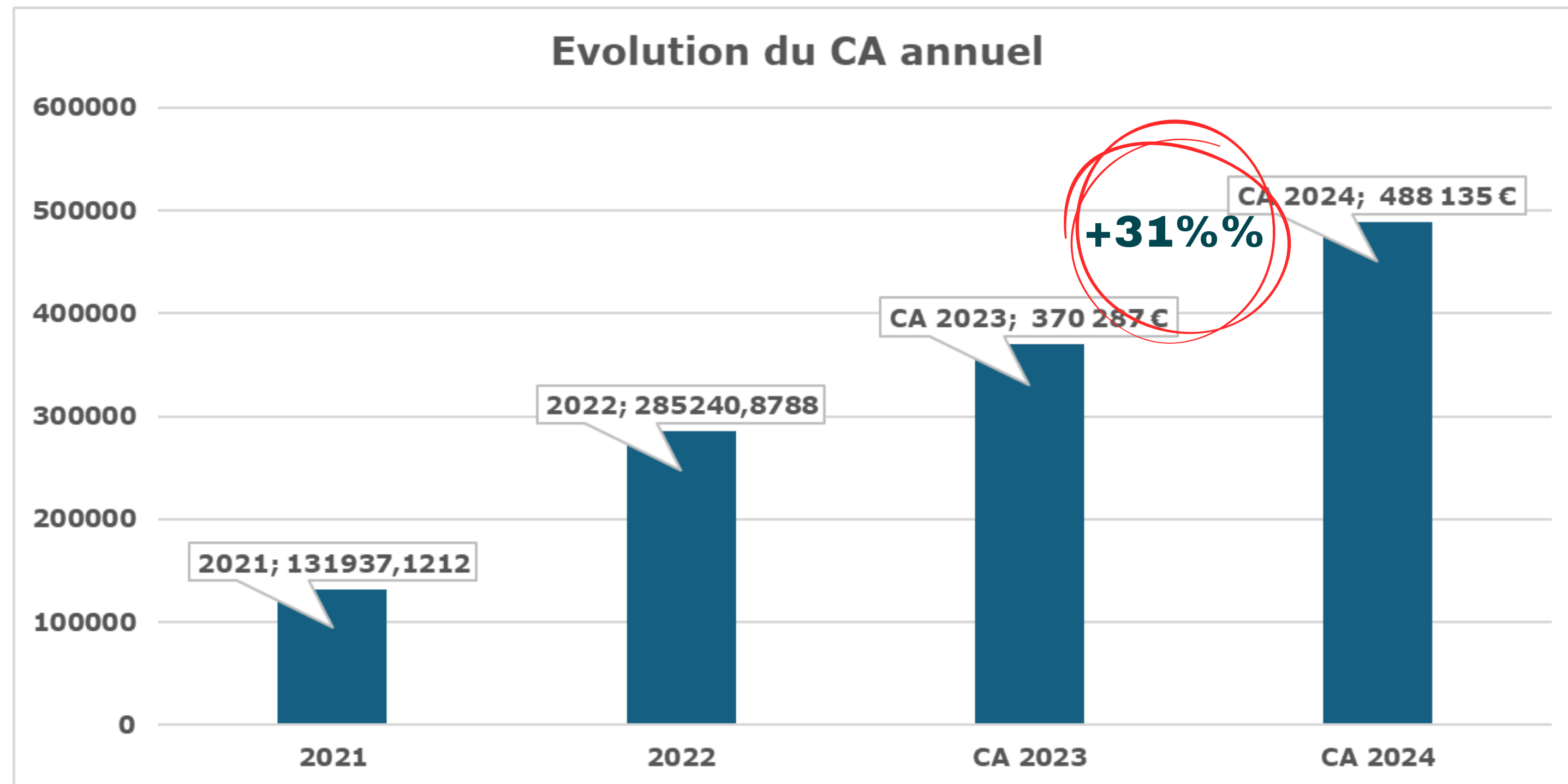
- La clientèle française connaît la plus forte progression

DURÉE DE SÉJOUR



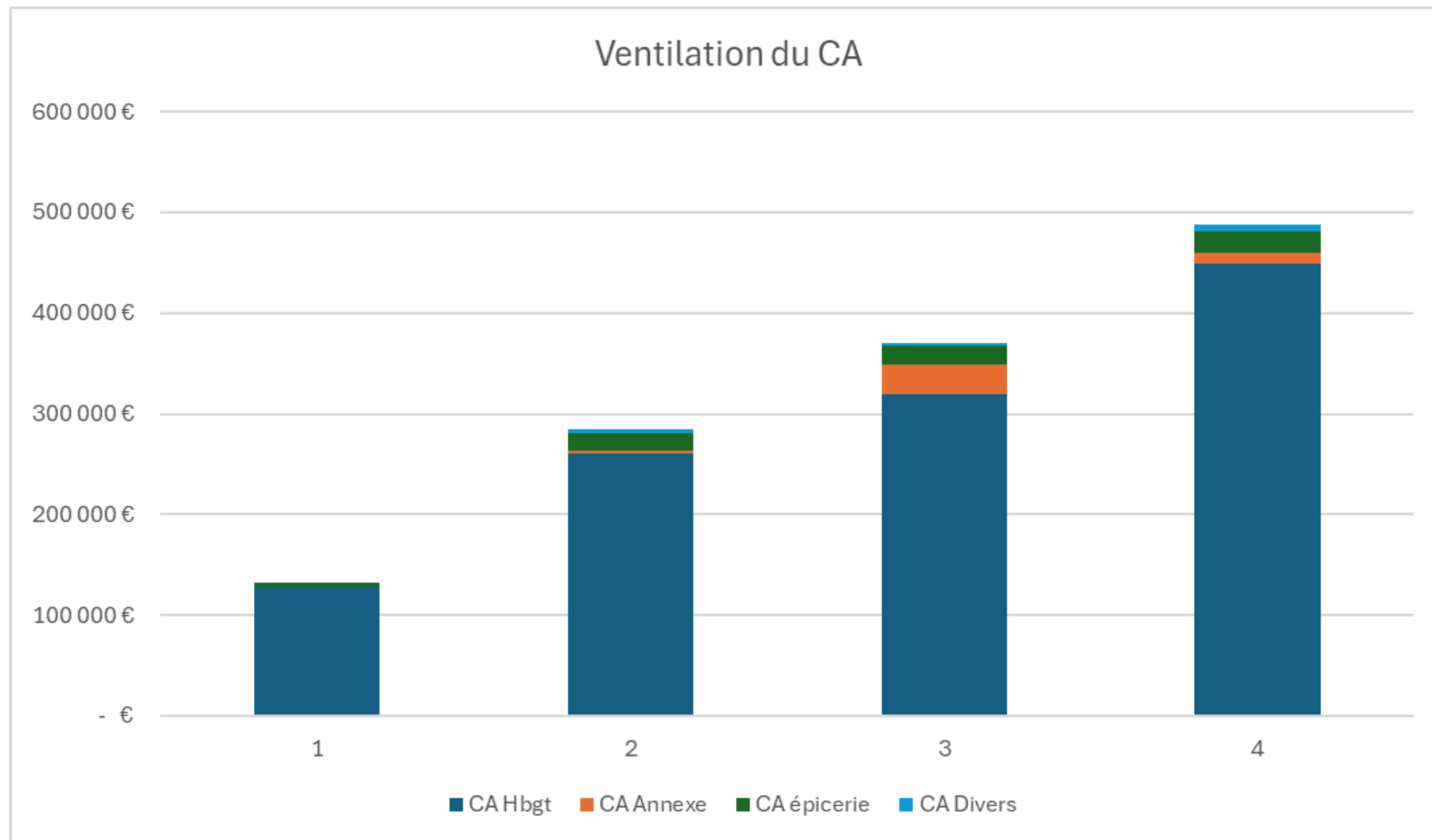
- Le camping s'affirme comme Camping d'itinérance, y compris en HS
- La non sédentarisation conforte retombées et dépense moyenne locale

ÉVOLUTION DU CA



- Hors CA restauration (36K€)

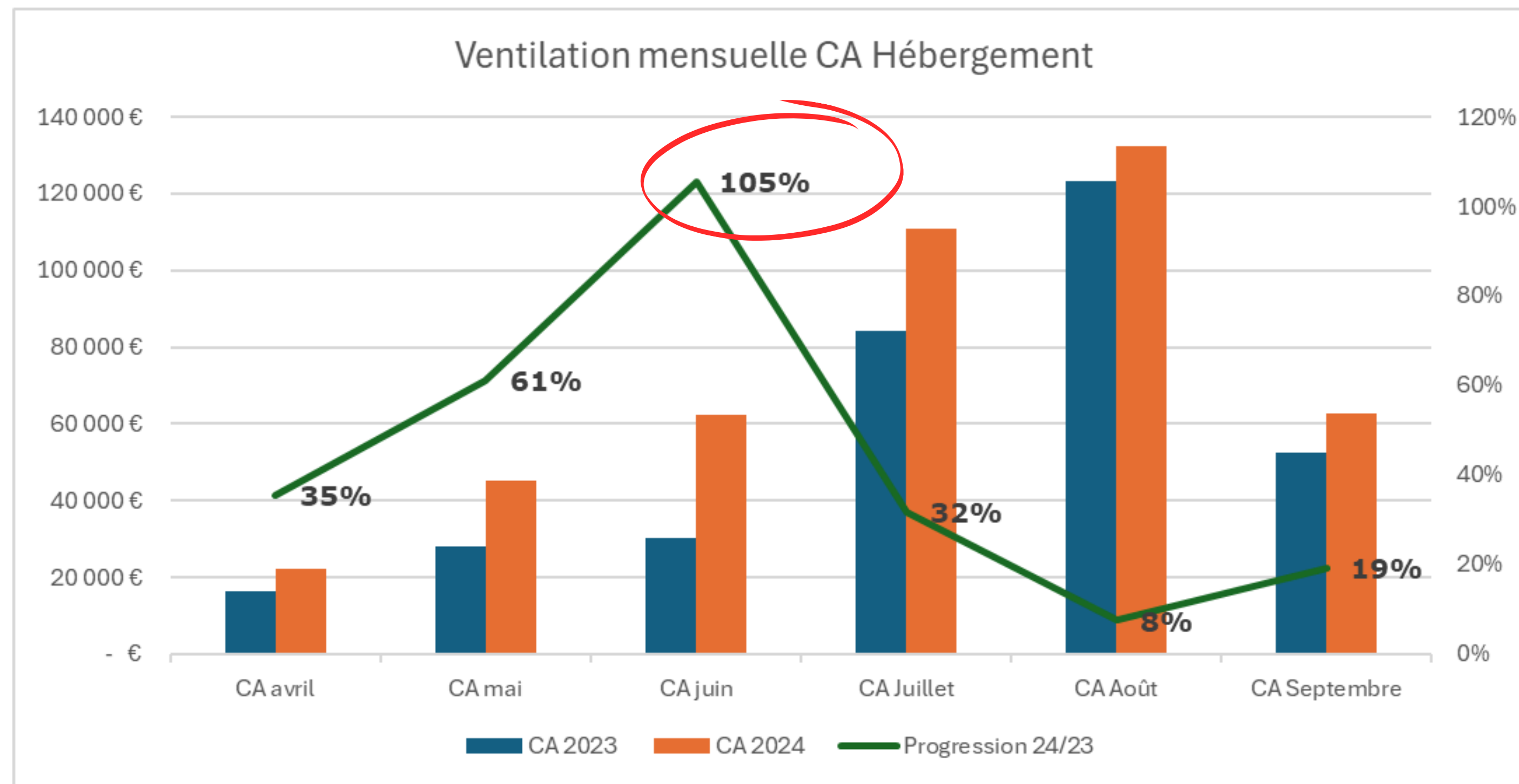
ÉVOLUTION DU CA



- Un camping centré sur l'hébergement
- Le reste de la dépense se répercute sur le territoire
- CA de 36K€ (40K€ en 2023)

DANS LE DÉTAIL...

ÉVOLUTION DU CA HÉBERGEMENT MENSUEL



- **Tous les mois d'ouverture** connaissent une forte progression
- **Le mois de juin est particulièrement performant** par rapport à 2023 (météo notamment)
- La commercialisation et la notoriété commence à porter leurs fruits

SATISFACTION CLIENT

8.51/10 sur 150 avis

Avis contrôlés affichés par ordre chronologique

★ 8.38/10 : Petit camping familial sympathique

le 02/10/2024 par Monique L (FR)

Couple oct. 2024

L'établissement

Accueil très agréable du personnel, camping très sympa, emplacements grands ombragés ou pas.

L'hébergement

Emplacement ensoleillé Personnel très agréable et à l'écoute

Voir

★ 8.29/10 : Bien et peu mieux faire

le 29/09/2024 par Véronique H (FR)

Seul sept. 2024

Camping Les Prés Hauts Sites & Paysages



Fermer

Aperçu

Prix

Avis

Photos

À propos

Résumé des avis Google

Les avis ne sont pas vérifiés

4,4

587 avis

5 étoiles

4 étoiles

3 étoiles

2 étoiles

1 étoile

Avis sur d'autres sites de voyage



Tripadvisor

4/5 · 64 avis

- Une clientèle globalement très satisfaite (8,5/10)
- Peu de mécontent (peu de 3/5)



LE CAMPING A TROUVÉ SON
PUBLIC, TRÈS SATISFAIT

DANS LE DÉTAIL...

EN TERME D'INVESTISSEMENTS

Mis en ligne le 23/07/2025 à 11h45

REÇU EN PREFECTURE

le 22/07/2025

Application agréée E-legalite.com

99_DE-004-210402095-20250721-2025_06_02_

POURSUITE DU PLAN D'INVESTISSEMENTS

- Acquisition **4 MH Rideau Premium 4* 1** chambre : **100 190,80 €**
- **Equipement** et aménagement: **40 056,59 €**
 - Réaménagement 4 MH: **6 502,80 €**
 - **Climatisation** des locatifs: **13 174 €**
 - 4 MH 1 chambre
 - 8 pour les cabanes Valbelle et Méouge
 - **Rénovation sanitaire** Hiver: **8226,53 €** :
 - Changement du chauffe-eau
 - Robinetterie temporisée presto
 - Aménagements **paysagers**: : **12 153,06€**
(nouvelles parcelles)



INVESTISSEMENT 2024:
140.247,39€HT

DANS LE DÉTAIL...

EN TERME DE GESTION

Mis en ligne le 23/07/2025 à 11h45

REÇU EN PREFECTURE

le 22/07/2025

Application agréée E-legalite.com

99_DE-004-210402095-20250721-2025_06_02_

DISTRIBUTION ET COMMUNICATION



- Campagne **AdWords** menée par l'agence SOWINK identique 2023
- Le **Revenu Management** a été confié à la société + Revenu management (tarif dynamique et stock).
- **Redéfinition** de la **grille tarifaire**:: veille concurrentielle (Vigimillia) tout au long de l'année.
- **Développement de la distribution** avec de nouveaux TO : Caravane club (Royaume Unis), Maeva et Vacansoleil.

- Les principaux TO sont :
 - **Camping.com** : 20 574 euros de CA
 - **Camping and Co** : 20 206 euros de CA
 - **Booking.com**: 20.206€ sur du court séjour.
- **Séjours VACAF**: 14.893 euros en augmentation également.
- **Carte ACSI**: 46.961€ (2023: 31.339€) essentiellement courte durée
- Intégration **LLabel "Accueil Motard"** sur itinérance
- **Sites et Paysages**: 40 778.52€ (direct ou induit)



**LA DISTRIBUTION ET LA COMMERCIALISATION
SONT STRUCTURÉES ET PERFORMANTES**



DANS LE DÉTAIL...

GESTION DES RESSOURCES HUMAINES

- L'organisation du travail **mise en place en 2023** a été **maintenue et stabilisée**
- Un **plan de formation** permet la montée en compétence des **CDI**, notamment la responsable d'accueil évoluant vers un profil plus commercial
- La **masse salariale est stable**

Colonne1	Colonne2	Colonne3	Colonne4	Colonne5	Colonne6	Colonne7
NOM	Heure de travaillées	Cout Global	Poste	STATUT	Periode d'embauche	Remarque
Sébastien TREBOSC	1701,54	25 673,33 €	Espace Vert – Animation	CDI		
Doriane GRAS	1799,54	31 832,99 €	Responsable Accueil-Vente	CDI		
Claude Audoin	1304,03	23 229,00 €	Agent d'accueil- Gardiennage	CDD 9,5 mois	Avril – Décembre	
Patrice CANO	818	15 389,86 €	Factotum	CDD 5,5 mois	Juin – Mi Octobre	
Franck IUNG	258,92	3 859,49 €	Factotum remplace	CDD 2 mois	Avril- Mai	
Dounia ZAKARIA SCHMALTZ	216,25	3 250,19 €	Factotum renfort Ete	CDD 1,5 mois	Mi Juin -Juillet	Démission début Août
Abiba MAUBERT	273,84	4 522,00 €	Entretien	CDD 7 mois	Mi avril – Octobre	Arrêt de travail puis démission
Miryem CHAHINE	1041,47	16 059,00 €	Entretien	CDD 7 mois	Avril – Mi Octobre	
Pokchada PENKAO	496,84	7 321,00 €	Entretien	CDD 4,5 mois	Juillet Mi Octobre	
Léa DONZE	52,5	782,38 €	Renfort ménage les samedi	CDD 2 mois	Juillet Aout	
Malik LAMBLIN	46,5	685,22 €	Renfort ménage les samedi	CDD 1 mois	Juillet Aout	
Florence AMIEL	371,75	6 648,13 €	Responsable Epicerie	CDD 2 mois	Juillet Aout	
TOTAL	8381,18	139 252,59 €				

- Perspectives 2025 :

○ Un(e) **agent d'accueil** en juillet/Aout

supplémentaire

○ **Evolution** de la responsable d'accueil

MASSE SALARIALE:
139 252,59€

ANIMATIONS

- Animation du club enfant identique à celle de 2024 réalisé par Sébastien TREBOSC avec un travail important sur les animation autour du jardin pédagogique
- Renouvellement des concert du jeudi en juillet et Aout avec une très bonne fréquentation (entre 80 et 100 personnes par soirée)
- Les sorties en montagne avec Simon De Bergh (juillet et Aout)
- Nouvelle animation 2024 : 3 soirée jeux avec un prestataire local le mardi
- Pour la saison 2025 nous prévoyons :
- Organisation d'un pot d'accueil pour présenter le camping et recherche de prestataires pour mettre en avant les activités proposées par le territoire : acro-branche, VTT, Escalade, canoé....

GESTION TECHNIQUE: ÉLÉMENTS REMARQUABLES

- Gestion des fuites H2O:
 - Recherches et traitement de fuites
 - Demande de régularisation financière

Année	Consommation en m3	Evolution en %	Nb. de nuitées	Evolution en %	Ratio Conso/Nuitées	Observations
2021	2582		11208		0,230	
2022	2800	8.0%	22248	99.0%	0,126	Arrêt de l'arrosage goutte à goutte branchée sur le réseau
2023	3714	33.0%	26049	17.0%	0,143	Fuite non détectable sur le réseau suspectée par le ratio de consommation/nuitées
2024	3291	13.0%	32915	26.0%	0,128	Réparation entre 2. les fuites de <u>Avril</u> mai et Octobre

GESTION TECHNIQUE: ÉLÉMENTS REMARQUABLES

- **Plan d'élagage:** En liaison avec les services techniques municipaux
- **Gestion technique** quotidienne



GESTION TECHNIQUE: ÉLÉMENTS REMARQUABLES

- Visite de la commission de sécurité:
- 14 juin 2024
- **13 prescriptions** en cours de traitement



affaire suivie par Christelle Dallaporta
Tel : 04 92 36 77 42
Mél : christelle.dallaporta@alpes-de-haute-provence.gouv.fr

SOUS-PRÉFECTURE DE FORCALQUIER

Forcalquier, le 21/06/2024

Sous-commission d'arrondissement pour la sécurité
des terrains de camping et de stationnement de caravanes
– Arrondissement de Forcalquier –

RAPPORT DE VISITE

AVIS FAVORABLE DE LA COMISSION DE SÉCURITÉ
13 PRESCRIPTIONS

GESTION TECHNIQUE: SPÉCIAL ÉLECTRICITÉ

- 69 non conformités relevées dans le cadre du fonctionnement actuel
- La régularisation de la plupart des 69 non conformités est conditionnée par **la mise en conformité de l'installation initiale**, déjà évoquée ensemble.
- En clair, **aucun électricien ne souhaite intervenir** largement sur les non conformités avant que ne soit mis au clair l'installation initiale
- Nous prenons en charge **la recherche de l'intervenant**, ce qui s'avère complexe
- Après plusieurs visites techniques... **nous attendons... un devis....** pour transmission



**LE PROBLÈME DE L'INSTALLATION INITIALE NOUS BLOQUE
COMPLÈTEMENT DANS LA LEVÉE DES NON CONFORMITÉS.
IL Y A SUR LE SUJET URGENCE**

INVESTISSEMENT 2025

- **Dans le cadre de la mise en conformité suite à la visite de la commission de sécurité de 2024:**
 1. Diagnostic réseau Électrique par ETEC : 11825 HT et réalisation des travaux de mise en sécurité des biens et des personnes (chiffrage en cours à l'issue de l'étude en cours : mi février)
 2. Fermeture du Prés Hauts par deux baies vitrées : Estimation 20 000 euros HT
- **Nouveaux Mobil-Homes Baronnie 2 chambres : 41 810, 00 € HT**
- **Travaux de rénovation de la piscine et du sanitaires Été prévus pour la saison 2026.**

BILAN MORAL ET PERSPECTIVES

Mis en ligne le 23/07/2025 à 11h45

REÇU EN PREFECTURE

le 22/07/2025

Application agréée E-legalite.com

99_DE-004-210402095-20250721-2025_06_02_

EN QUELQUES MOTS

- **Bien implanté sur le territoire**, au coeur du tissu économique, le camping, dans sa nouvelle configuration, trouve son public et s'affirme comme une structure de (très) **court séjour**. Cela conduit indiscutablement à le **différencier** de ces **concurrents immédiats** (Hippocampe et Le Lac notamment) et à **renforcer le panier** moyen **sur le centre bourg** (restauration - animations - commerces - souvenirs).
- Sans équivoque, le camping doit **affirmer** davantage cette position différenciée de



**CAMPING DE COURT SÉJOUR,
PASSAGE - ITINÉRANCE - ENTREPRISE**

- Les 3 saisons on permis de **palier aux divers imprévus** consécutifs à la prise en gestion et on durablement impacté le plan d'investissement
- Le **changement de référentiel** Atout France **a impacté le classement** initial, ce qui a impacté le développement et le chemin de reclassement est clairement identifié et planifié.

ANNEXES...

Annexe 1: INSEE 2024

Annexe 2: Taux d'occupation 2024

Annexe 3: Bilan comptable SAS CPH 2024

Annexe 4: Document de Maintenance

Annexe 5: Bilan comptable Restauration 2024

Annexe 6: Historique des événements notables pris 7:Devis

Annexe 7: Devis étude réseau électrique

Annexe 8: PV commission de sécurité

Annexe 9: Grille tarifaire 2025

ANNEXE 1: INSEE 2024

Mis en ligne le 23/07/2025 à 11h45

REÇU EN PREFECTURE

le 22/07/2025

Application agréée E-legalite.com

99_DE-004-210402095-20250721-2025_06_02_

<div>INSEE</div> <div>Enquête de fréquentation dans l'hôtellerie de plein air.</div>	<div>Camping Sites et Paysages Les Prés Hauts</div> <div>44 Chemin des Prés Hauts</div> <div>04200 SISTERON</div>
<div>avril 2024</div>	<div>NUMHEB: 7649</div>

I. Caractéristiques du terrain

SIRET:	<div>901 110 270 00013</div>	Total des emplacements loués à la clientèle de passage	<div>160</div>
Classement officiel:	<div>3 étoiles</div>	dont locatifs:	<div>26</div>
Gestion assurée par	<div>Gestionnaire privé</div>	et emplacements nus	<div>134</div>
Ouvert du	<div>01/04/2024</div>	au	<div>15/10/2024</div>
Personne ayant répondu à ce questionnaire:		<div>VELAY FRANCK</div>	
Mél	<div>info@camping-sisteron.com</div>	Tél	<div>0492611969</div>

II. Capacité d'accueil proposée à la location de passage ce mois

Nombre d'emplacements nus proposés ce mois	<div>135</div>
Nombre d'emplacements locatifs proposés ce mois	<div>10</div>

III. Occupation des emplacements au cours du mois

	1er au 2	2 au 3	3 au 4	4 au 5	5 au 6	6 au 7	7 au 8	8 au 9	9 au 10	10 au 11	11 au 12
Total emplacements occupés	12	17	15	15	24	25	23	22	25	25	23
Emplacements nus	11	15	12	12	21	22	21	19	22	20	13
Emplacements locatifs	1	2	3	3	3	3	2	3	3	5	10
	12 au 13	13 au 14	14 au 15	15 au 16	16 au 17	17 au 18	18 au 19	19 au 20	20 au 21	21 au 22	22 au 23
Total emplacements occupés	35	42	28	37	33	32	25	33	28	31	34
Emplacements nus	25	32	26	30	25	22	17	27	23	23	24
Emplacements locatifs	10	10	2	7	8	10	8	6	5	8	10
	23 au 24	24 au 25	25 au 26	26 au 27	27 au 28	28 au 29	29 au 30	30 au 31	31 au 1	Total du mois	
Total emplacements occupés	28	28	36	25	27	27	27	25	0	807	
Emplacements nus	18	18	26	15	20	19	20	20	0	618	
Emplacements locatifs	10	10	10	10	7	8	7	5	0	189	

Total d'emplacements loués et occupés chaque jour par un Tour Operator ce mois

66

INSEE Enquête de fréquentation dans l'hôtellerie de plein air.	Camping Sites et Paysages Les Prés Hauts 44 Chemin des Prés Hauts 04200 SISTERON
avril 2024	NUMHEB: 7649

IV. Fréquentation mensuelle:

Pays	Sur l'ensemble des emplacements		Sur les emplacements nus		Sur les emplacements locatifs	
	Nombre d'arrivées	Nombre de nuitées	Nombre d'arrivées	Nombre de nuitées	Nombre d'arrivées	Nombre de nuitées
FRANCE	445	1084	299	477	146	607
TOTAL ETRANGER	526	873	514	833	12	40
Dont:						
ALLEMAGNE	182	306	182	306		
BELGIQUE	25	36	25	36		
PAYS BAS	87	161	87	161		
GRANDE BRETAGNE	17	29	17	29		
DANEMARK						
ESPAGNE	1	2	1	2		
SUISSE	165	234	163	230	2	4
ITALIE	16	16	16	16		
Autres	6	14	2	2	4	12
AUTRICHE	3	5	3	5		
FINLANDE	2	4	2	4		
LUXEMBOURG	10	34	10	34		
REP. TCHEQUE	8	28	2	4	6	24
SLOVENIE	2	2	2	2		
SUEDE	2	2	2	2		
FRANCE + ETRANGER	971	1957	813	1310	158	647

V. CHIFFRE D'AFFAIRE HEBERGEMENT HT:

20 155,94 €

<div>INSEE</div> <div>Enquête de fréquentation dans l'hôtellerie de plein air.</div>	<div>Camping Sites et Paysages Les Prés Hauts</div> <div>44 Chemin des Prés Hauts</div> <div>04200 SISTERON</div>
mai 2024	NUMHEB: 7649

I. Caractéristiques du terrain

SIRET:	901 110 270 00013	Total des emplacements loués à la clientèle de passage	160
Classement officiel:	3 étoiles	dont locatifs:	26
Gestion assurée par	Gestionnaire privé	et emplacements nus	134
Ouvert du	01/04/2024	au	15/10/2024
Personne ayant répondu à ce questionnaire:		VELAY FRANCK	
Mél	info@camping-sisteron.com	Tél	0492611969

II. Capacité d'accueil proposée à la location de passage ce mois

Nombre d'emplacements nus proposés ce mois	135
Nombre d'emplacements locatifs proposés ce mois	10

III. Occupation des emplacements au cours du mois

	1er au 2	2 au 3	3 au 4	4 au 5	5 au 6	6 au 7	7 au 8	8 au 9	9 au 10	10 au 11	11 au 12
Total emplacements occupés	25	22	29	36	34	44	41	81	79	71	70
Emplacements nus	19	16	19	26	29	40	38	71	69	61	60
Emplacements locatifs	6	6	10	10	5	4	3	10	10	10	10
	12 au 13	13 au 14	14 au 15	15 au 16	16 au 17	17 au 18	18 au 19	19 au 20	20 au 21	21 au 22	22 au 23
Total emplacements occupés	36	41	33	27	29	47	72	80	62	69	60
Emplacements nus	34	34	26	21	27	37	62	70	57	61	52
Emplacements locatifs	2	7	7	6	2	10	10	10	5	8	8
	23 au 24	24 au 25	25 au 26	26 au 27	27 au 28	28 au 29	29 au 30	30 au 31	31 au 1	Total du mois	
Total emplacements occupés	49	50	58	48	47	67	68	62	76	1613	
Emplacements nus	42	40	48	41	40	58	59	57	67	1381	
Emplacements locatifs	7	10	10	7	7	9	9	5	9	232	

Total d'emplacements loués et occupés chaque jour par un Tour Operator ce mois39

INSEE Enquête de fréquentation dans l'hôtellerie de plein air.	Camping Sites et Paysages Les Prés Hauts 44 Chemin des Prés Hauts 04200 SISTERON
mai 2024	NUMHEB: 7649

IV. Fréquentation mensuelle:

Pays	Sur l'ensemble des emplacements		Sur les emplacements nus		Sur les emplacements locatifs	
	Nombre d'arrivées	Nombre de nuitées	Nombre d'arrivées	Nombre de nuitées	Nombre d'arrivées	Nombre de nuitées
FRANCE	749	1712	553	1070	196	642
TOTAL ETRANGER	1048	1883	1036	1813	12	70
Dont:						
ALLEMAGNE	536	919	530	903	6	16
BELGIQUE	35	68	33	58	2	10
PAYS BAS	197	399	196	394	1	5
GRANDE BRETAGNE	55	91	55	91		
DANEMARK	10	22	10	22		
ESPAGNE	2	4	2	4		
SUISSE	166	287	165	280	1	7
ITALIE	14	20	14	20		
AUTRICHE	22	42	20	28	2	14
CANADA	1	1	1	1		
FINLANDE	2	2	2	2		
REP. TCHEQUE		18				18
SLOVENIE	4	4	4	4		
SUEDE	4	6	4	6		
FRANCE + ETRANGER	1797	3595	1589	2883	208	712

V. CHIFFRE D'AFFAIRE HEBERGEMENT HT:

41 747,78 €

INSEE Enquête de fréquentation dans l'hôtellerie de plein air.	Camping Sites et Paysages Les Prés Hauts 44 Chemin des Prés Hauts 04200 SISTERON
juin 2024	NUMHEB: 7649

I. Caractéristiques du terrain

SIRET:	901 110 270 00013	Total des emplacements loués à la clientèle de passage	160
Classement officiel:	3 étoiles	dont locatifs:	26
Gestion assurée par	Gestionnaire privé	et emplacements nus	134
Ouvert du	01/04/2024	au	15/10/2024
Personne ayant répondu à ce questionnaire:		VELAY FRANCK	
Mél	info@camping-sisteron.com	Tél	0492611969

II. Capacité d'accueil proposée à la location de passage ce mois

Nombre d'emplacements nus proposés ce mois	135
Nombre d'emplacements locatifs proposés ce mois	10

III. Occupation des emplacements au cours du mois

	1er au 2	2 au 3	3 au 4	4 au 5	5 au 6	6 au 7	7 au 8	8 au 9	9 au 10	10 au 11	11 au 12
Total emplacements occupés	67	61	67	53	48	62	65	73	66	79	90
Emplacements nus	57	54	57	43	38	52	55	63	56	69	80
Emplacements locatifs	10	7	10	10	10	10	10	10	10	10	10
	12 au 13	13 au 14	14 au 15	15 au 16	16 au 17	17 au 18	18 au 19	19 au 20	20 au 21	21 au 22	22 au 23
Total emplacements occupés	102	101	87	96	102	103	97	104	92	82	97
Emplacements nus	92	91	77	86	92	93	87	94	82	72	87
Emplacements locatifs	10	10	10	10	10	10	10	10	10	10	10
	23 au 24	24 au 25	25 au 26	26 au 27	27 au 28	28 au 29	29 au 30	30 au 31	31 au 1	Total du mois	
Total emplacements occupés	83	79	63	57	70	75	75	71	0	2367	
Emplacements nus	73	69	53	47	60	65	65	61	0	2070	
Emplacements locatifs	10	10	10	10	10	10	10	10	0	297	
Total d'emplacements loués et occupés chaque jour par un Tour Operator ce mois										58	

INSEE Enquête de fréquentation dans l'hôtellerie de plein air.	Camping Sites et Paysages Les Prés Hauts 44 Chemin des Prés Hauts 04200 SISTERON
juin 2024	NUMHEB: 7649

IV. Fréquentation mensuelle:

Pays	Sur l'ensemble des emplacements		Sur les emplacements nus		Sur les emplacements locatifs	
	Nombre d'arrivées	Nombre de nuitées	Nombre d'arrivées	Nombre de nuitées	Nombre d'arrivées	Nombre de nuitées
FRANCE	734	2109	513	1173	221	936
TOTAL ETRANGER	1449	2985	1424	2871	25	114
Dont:						
ALLEMAGNE	551	1037	547	1029	4	8
BELGIQUE	61	172	57	136	4	36
PAYS BAS	350	854	346	828	4	26
GRANDE BRETAGNE	95	223	95	223		
DANEMARK	6	36	6	36		
ESPAGNE	4	4	4	4		
SUISSE	218	412	209	389	9	23
ITALIE	72	98	68	83	4	15
AUSTRALIE	5	5	5	5		
AUTRICHE	40	72	40	66		6
CANADA	5	5	5	5		
FINLANDE	4	4	4	4		
IRLANDE	1	1	1	1		
LUXEMBOURG	8	16	8	16		
NORVEGE	10	14	10	14		
NOUVELLE ZELANDE	4	4	4	4		
POLOGNE	4	6	4	6		
PORTUGAL	2	2	2	2		
REP. TCHEQUE	2	2	2	2		
SLOVENIE	5	8	5	8		
SUEDE	2	10	2	10		
FRANCE + ETRANGER	2183	5094	1937	4044	246	1050

V. CHIFFRE D'AFFAIRE HEBERGEMENT HT:

54 261,10 €

INSEE Enquête de fréquentation dans l'hôtellerie de plein air.	Camping Sites et Paysages Les Prés Hauts 44 Chemin des Prés Hauts 04200 SISTERON
juillet 2024	NUMHEB: 7649

I. Caractéristiques du terrain

SIRET: 901 110 270 00013	Total des emplacements loués à la clientèle de passage	160
Classement officiel: 3 étoiles	dont locatifs:	26
Gestion assurée par Gestionnaire privé	et emplacements nus	134
Ouvert du 01/04/2024 au 15/10/2024	Total des emplacements résidentiels	0
Personne ayant répondu à ce questionnaire: VELAY FRANCK		
Mél info@camping-sisteron.com	Tél 0492611969	

II. Capacité d'accueil proposée à la location de passage ce mois

Nombre d'emplacements nus proposés ce mois	135
Nombre d'emplacements locatifs proposés ce mois	10

III. Occupation des emplacements au cours du mois

	1er au 2	2 au 3	3 au 4	4 au 5	5 au 6	6 au 7	7 au 8	8 au 9	9 au 10	10 au 11	11 au 12
Total emplacements occupés	76	79	73	66	69	81	76	80	83	93	94
Emplacements nus	66	69	66	60	64	71	66	70	73	83	84
Emplacements locatifs	10	10	7	6	5	10	10	10	10	10	10
	12 au 13	13 au 14	14 au 15	15 au 16	16 au 17	17 au 18	18 au 19	19 au 20	20 au 21	21 au 22	22 au 23
Total emplacements occupés	87	87	96	98	87	87	94	103	105	89	89
Emplacements nus	77	77	86	88	77	77	84	93	95	79	79
Emplacements locatifs	10	10	10	10	10	10	10	10	10	10	10
	23 au 24	24 au 25	25 au 26	26 au 27	27 au 28	28 au 29	29 au 30	30 au 31	31 au 1	Total du mois	
Total emplacements occupés	109	107	108	98	97	91	91	92	89	2774	
Emplacements nus	99	97	98	88	87	81	81	82	79	2476	
Emplacements locatifs	10	10	10	10	10	10	10	10	10	298	
Total d'emplacements loués et occupés chaque jour par un Tour Operator ce mois										80	

INSEE Enquête de fréquentation dans l'hôtellerie de plein air.	Camping Sites et Paysages Les Prés Hauts 44 Chemin des Prés Hauts 04200 SISTERON
juillet 2024	NUMHEB: 7649

IV. Fréquentation mensuelle:

Pays	Sur l'ensemble des emplacements		Sur les emplacements nus		Sur les emplacements locatifs	
	Nombre d'arrivées	Nombre de nuitées	Nombre d'arrivées	Nombre de nuitées	Nombre d'arrivées	Nombre de nuitées
FRANCE	990	4295	855	3195	135	1100
TOTAL ETRANGER	1140	2673	1124	2503	16	170
Dont:						
ALLEMAGNE	338	687	335	634	3	53
BELGIQUE	129	466	127	444	2	22
PAYS BAS	259	852	252	785	7	67
GRANDE BRETAGNE	30	51	30	51		
DANEMARK	41	125	37	97	4	28
ESPAGNE	37	45	37	45		
SUISSE	143	211	143	211		
ITALIE	82	113	82	113		
AUSTRALIE	2	4	2	4		
Autres	4	4	4	4		
AUTRICHE	20	35	20	35		
HONGRIE	2	2	2	2		
IRLANDE	5	5	5	5		
LITHUANIE	2	2	2	2		
LUXEMBOURG	4	10	4	10		
NORVEGE	12	22	12	22		
POLOGNE	3	3	3	3		
PORTUGAL	2	2	2	2		
REP. TCHEQUE	8	8	8	8		
SLOVENIE	5	10	5	10		
SUEDE	12	16	12	16		
FRANCE + ETRANGER	2130	6968	1979	5698	151	1270

V. CHIFFRE D'AFFAIRE HEBERGEMENT HT:

92 195,59 €

INSEE Enquête de fréquentation dans l'hôtellerie de plein air.	Camping Sites et Paysages Les Prés Hauts 44 Chemin des Prés Hauts 04200 SISTERON
août 2024	NUMHEB: 7649

I. Caractéristiques du terrain

SIRET: 901 110 270 00013	Total des emplacements loués à la clientèle de passage	160
Classement officiel: 3 étoiles	dont locatifs:	26
Gestion assurée par Gestionnaire privé	et emplacements nus	134
Ouvert du 01/04/2024 au 15/10/2024	Total des emplacements résidentiels	0
Personne ayant répondu à ce questionnaire: VELAY FRANCK		
Mél info@camping-sisteron.com	Tél 0492611969	

II. Capacité d'accueil proposée à la location de passage ce mois

Nombre d'emplacements nus proposés ce mois	135
Nombre d'emplacements locatifs proposés ce mois	10

III. Occupation des emplacements au cours du mois

	1er au 2	2 au 3	3 au 4	4 au 5	5 au 6	6 au 7	7 au 8	8 au 9	9 au 10	10 au 11	11 au 12
Total emplacements occupés	86	103	120	110	107	116	110	106	112	110	96
Emplacements nus	76	93	110	100	97	106	100	96	102	100	86
Emplacements locatifs	10	10	10	10	10	10	10	10	10	10	10
	12 au 13	13 au 14	14 au 15	15 au 16	16 au 17	17 au 18	18 au 19	19 au 20	20 au 21	21 au 22	22 au 23
Total emplacements occupés	92	99	97	94	95	99	90	72	66	66	58
Emplacements nus	82	89	87	84	85	89	80	62	56	56	48
Emplacements locatifs	10	10	10	10	10	10	10	10	10	10	10
	23 au 24	24 au 25	25 au 26	26 au 27	27 au 28	28 au 29	29 au 30	30 au 31	31 au 1	Total du mois	
Total emplacements occupés	67	61	55	59	70	64	55	59	53	2647	
Emplacements nus	57	51	45	49	60	54	45	49	45	2339	
Emplacements locatifs	10	10	10	10	10	10	10	10	8	308	
Total d'emplacements loués et occupés chaque jour par un Tour Operator ce mois											173

INSEE Enquête de fréquentation dans l'hôtellerie de plein air.	Camping Sites et Paysages Les Prés Hauts 44 Chemin des Prés Hauts 04200 SISTERON
août 2024	NUMHEB: 7649

IV. Fréquentation mensuelle:

Pays	Sur l'ensemble des emplacements		Sur les emplacements nus		Sur les emplacements locatifs	
	Nombre d'arrivées	Nombre de nuitées	Nombre d'arrivées	Nombre de nuitées	Nombre d'arrivées	Nombre de nuitées
FRANCE	1316	5209	1162	3790	154	1419
TOTAL ETRANGER	1129	2289	1116	2181	13	108
Dont:						
ALLEMAGNE	368	671	363	645	5	26
BELGIQUE	65	139	63	127	2	12
PAYS BAS	197	597	195	555	2	42
GRANDE BRETAGNE	64	151	64	151		
DANEMARK	11	27	11	27		
ESPAGNE	82	146	82	146		
SUISSE	89	141	89	141		
ITALIE	184	298	184	298		
AUSTRALIE	4	28			4	28
AUTRICHE	23	44	23	44		
CANADA	6	6	6	6		
ETATS UNIS	4	4	4	4		
IRLANDE	2	2	2	2		
LITHUANIE	2	4	2	4		
LUXEMBOURG	11	11	11	11		
POLOGNE	8	8	8	8		
PORTUGAL	3	6	3	6		
REP. TCHEQUE	2	2	2	2		
SLOVENIE	2	2	2	2		
Autres pays	2	2	2	2		
FRANCE + ETRANGER	2445	7498	2278	5971	167	1527

V. CHIFFRE D'AFFAIRE HEBERGEMENT HT:

132 494,54 €

INSEE Enquête de fréquentation dans l'hôtellerie de plein air.	Camping Sites et Paysages Les Prés Hauts 44 Chemin des Prés Hauts 04200 SISTERON
septembre 2024	NUMHEB: 7649

I. Caractéristiques du terrain

SIRET:	901 110 270 00013	Total des emplacements loués à la clientèle de passage	160
Classement officiel:	3 étoiles	dont locatifs:	26
Gestion assurée par	Gestionnaire privé	et emplacements nus	134
Ouvert du	01/04/2024	au	15/10/2024
Personne ayant répondu à ce questionnaire:		VELAY FRANCK	
Mél	info@camping-sisteron.com	Tél	0492611969

II. Capacité d'accueil proposée à la location de passage ce mois

Nombre d'emplacements nus proposés ce mois	135
Nombre d'emplacements locatifs proposés ce mois	10

III. Occupation des emplacements au cours du mois

	1er au 2	2 au 3	3 au 4	4 au 5	5 au 6	6 au 7	7 au 8	8 au 9	9 au 10	10 au 11	11 au 12
Total emplacements occupés	47	74	77	88	82	89	98	94	122	113	121
Emplacements nus	37	64	67	78	72	79	88	84	112	103	111
Emplacements locatifs	10	10	10	10	10	10	10	10	10	10	10
	12 au 13	13 au 14	14 au 15	15 au 16	16 au 17	17 au 18	18 au 19	19 au 20	20 au 21	21 au 22	22 au 23
Total emplacements occupés	111	103	105	104	84	83	80	99	78	75	72
Emplacements nus	101	93	95	94	74	73	70	89	68	65	62
Emplacements locatifs	10	10	10	10	10	10	10	10	10	10	10
	23 au 24	24 au 25	25 au 26	26 au 27	27 au 28	28 au 29	29 au 30	30 au 31	31 au 1	Total du mois	
Total emplacements occupés	57	61	69	68	75	60	27	2	0	2418	
Emplacements nus	47	51	59	58	65	50	22	0	0	2131	
Emplacements locatifs	10	10	10	10	10	10	5	2	0	287	

Total d'emplacements loués et occupés chaque jour par un Tour Operator ce mois	36
--	-----------

INSEE Enquête de fréquentation dans l'hôtellerie de plein air.	Camping Sites et Paysages Les Prés Hauts 44 Chemin des Prés Hauts 04200 SISTERON
septembre 2024	NUMHEB: 7649

IV. Fréquentation mensuelle:

Pays	Sur l'ensemble des emplacements		Sur les emplacements nus		Sur les emplacements locatifs	
	Nombre d'arrivées	Nombre de nuitées	Nombre d'arrivées	Nombre de nuitées	Nombre d'arrivées	Nombre de nuitées
FRANCE	743	2102	606	1328	137	774
TOTAL ETRANGER	1457	2905	1448	2822	9	83
Dont:						
ALLEMAGNE	593	1209	591	1183	2	26
BELGIQUE	78	215	78	215		
PAYS BAS	291	563	289	553	2	10
GRANDE BRETAGNE	116	283	114	267	2	16
DANEMARK	6	10	6	10		
ESPAGNE	8	28	8	28		
SUISSE	270	460	267	429	3	31
ITALIE	19	21	19	21		
AUSTRALIE	4	8	4	8		
AUTRICHE	27	39	27	39		
CANADA	1	1	1	1		
FINLANDE	2	4	2	4		
HONGRIE	2	2	2	2		
IRLANDE	2	4	2	4		
LUXEMBOURG	10	24	10	24		
NORVEGE	5	5	5	5		
NOUVELLE ZELANDE	6	6	6	6		
POLOGNE	6	10	6	10		
PORTUGAL	2	4	2	4		
REP. TCHEQUE	2	2	2	2		
SLOVENIE	3	3	3	3		
SUEDE	2	2	2	2		
Autres pays	2	2	2	2		
FRANCE + ETRANGER	2200	5007	2054	4150	146	857

V. CHIFFRE D'AFFAIRE HEBERGEMENT HT:

56 439,67 €

INSEE Enquête de fréquentation dans l'hôtellerie de plein air.	Camping Sites et Paysages Les Prés Hauts 44 Chemin des Prés Hauts 04200 SISTERON
octobre 2024	NUMHEB: 7649

I. Caractéristiques du terrain

SIRET: 901 110 270 00013	Total des emplacements loués à la clientèle de passage	160
Classement officiel: 3 étoiles	dont locatifs:	26
Gestion assurée par Gestionnaire privé	et emplacements nus	134
Ouvert du 01/04/2024 au 15/10/2024	Total des emplacements résidentiels	0
Personne ayant répondu à ce questionnaire: VELAY FRANCK		
Mél info@camping-sisteron.com	Tél 0492611969	

II. Capacité d'accueil proposée à la location de passage ce mois

Nombre d'emplacements nus proposés ce mois	135
Nombre d'emplacements locatifs proposés ce mois	10

III. Occupation des emplacements au cours du mois

	1er au 2	2 au 3	3 au 4	4 au 5	5 au 6	6 au 7	7 au 8	8 au 9	9 au 10	10 au 11	11 au 12
Total emplacements occupés	2	2	2	1	0	0	0	0	0	0	0
Emplacements nus	0	0	0	0	0	0	0	0	0	0	0
Emplacements locatifs	2	2	2	1	0	0	0	0	0	0	0
	12 au 13	13 au 14	14 au 15	15 au 16	16 au 17	17 au 18	18 au 19	19 au 20	20 au 21	21 au 22	22 au 23
Total emplacements occupés	0	0	0	0	0	0	0	0	0	0	0
Emplacements nus	0	0	0	0	0	0	0	0	0	0	0
Emplacements locatifs	0	0	0	0	0	0	0	0	0	0	0
	23 au 24	24 au 25	25 au 26	26 au 27	27 au 28	28 au 29	29 au 30	30 au 31	31 au 1	Total du mois	
Total emplacements occupés	0	0	0	0	0	0	0	0	0	7	
Emplacements nus	0	0	0	0	0	0	0	0	0	0	
Emplacements locatifs	0	0	0	0	0	0	0	0	0	7	

Total d'emplacements loués et occupés chaque jour par un Tour Operator ce mois	0
--	----------

INSEE Enquête de fréquentation dans l'hôtellerie de plein air.	Camping Sites et Paysages Les Prés Hauts 44 Chemin des Prés Hauts 04200 SISTERON
octobre 2024	NUMHEB: 7649

IV. Fréquentation mensuelle:

Pays	Sur l'ensemble des emplacements		Sur les emplacements nus		Sur les emplacements locatifs	
	Nombre d'arrivées	Nombre de nuitées	Nombre d'arrivées	Nombre de nuitées	Nombre d'arrivées	Nombre de nuitées
FRANCE		12				12
TOTAL ETRANGER		3				3
Dont:						
ALLEMAGNE						
BELGIQUE						
PAYS BAS						
GRANDE BRETAGNE						
DANEMARK						
ESPAGNE						
SUISSE		3				3
ITALIE						
FRANCE + ETRANGER		15				15

V. CHIFFRE D'AFFAIRE HEBERGEMENT HT:

283,63 €

ANNEXE 2: TAUX D'OCCUPATION 2024

Occupation par semaine

Entreprise	Catégorie		01/04/2024 08/04/2024	08/04/2024 15/04/2024	15/04/2024 22/04/2024	22/04/2024 29/04/2024	29/04/2024 06/05/2024	06/05/2024 13/05/2024	13/05/2024 20/05/2024	20/05/2024 27/05/2024	27/05/2024 03/06/2024	03/06/2024 10/06/2024	10/06/2024 17/06/2024	17/06/2024 24/06/2024	TOTAL
LPH	Emplacement Grand Co	Nb. Empl.	35	35	35	35	35	35	35	35	35	35	35	35	35
		Empl. occ	8	11	17	11	16	34	20	29	34	30	34	35	279
		Empl. libre	27	24	18	24	19	1	15	6	1	5	1	0	141
		Nuits occu	18	31	43	19	48	119	58	72	122	112	207	204	1053
		Nuits libre	227	214	202	226	197	126	187	173	123	133	38	41	1887
		% occupat	7.35	12.65 %	17.55	7.76	19.59	48.57 %	23.67 %	29.39 %	49.80 %	45.71 %	84.49 %	83.27 %	35.82
LPH	Emplacement Grand Co	Nb. Empl.	21	21	21	21	21	21	21	21	21	21	21	21	21
		Empl. occ	17	16	18	17	17	17	20	19	20	20	20	20	221
		Empl. libre	4	5	3	4	4	4	1	2	1	1	1	1	31
		Nuits occu	56	82	84	82	71	97	100	110	120	101	117	119	1139
		Nuits libre	91	65	63	65	76	50	47	37	27	46	30	28	625
		% occupat	38.10	55.78 %	57.14	55.78	48.30	65.99 %	68.03 %	74.83 %	81.63 %	68.71 %	79.59 %	80.95 %	64.57
LPH	Emplacement confort	Nb. Empl.	41	41	41	41	41	41	41	41	41	41	41	41	41
		Empl. occ	11	14	12	13	9	36	34	36	36	36	39	39	315
		Empl. libre	30	27	29	28	32	5	7	5	5	5	2	2	177
		Nuits occu	30	38	33	30	25	130	98	132	119	122	222	219	1198
		Nuits libre	257	249	254	257	262	157	189	155	168	165	65	68	2246
		% occupat	10.45	13.24 %	11.50	10.45	8.71 %	45.30 %	34.15 %	45.99 %	41.46 %	42.51 %	77.35 %	76.31 %	34.79
LPH	Emplacement confort 1p	Nb. Empl.	4	4	4	4	4	4	4	4	4	4	4	4	4
		Empl. occ	0	0	0	0	0	0	1	1	1	0	0	1	4

Occupation par semaine

Entreprise	Catégorie		01/04/2024 08/04/2024	08/04/2024 15/04/2024	15/04/2024 22/04/2024	22/04/2024 29/04/2024	29/04/2024 06/05/2024	06/05/2024 13/05/2024	13/05/2024 20/05/2024	20/05/2024 27/05/2024	27/05/2024 03/06/2024	03/06/2024 10/06/2024	10/06/2024 17/06/2024	17/06/2024 24/06/2024	TOTAL
		Empl. libre	4	4	4	4	4	4	3	3	3	4	4	3	44
		Nuits occu	0	0	0	0	0	0	1	6	1	0	0	1	9
		Nuits libre	28	28	28	28	28	28	27	22	27	28	28	27	327
		% occupat	0.00	0.00 %	0.00	0.00	0.00 %	0.00 %	3.57 %	21.43 %	3.57 %	0.00 %	0.00 %	3.57 %	2.68 %
LPH	Emplacement confort C	Nb. Empl.	5	5	5	5	5	5	5	5	5	5	5	5	5
		Empl. occ	2	2	1	2	1	5	4	3	5	4	5	5	39
		Empl. libre	3	3	4	3	4	0	1	2	0	1	0	0	21
		Nuits occu	3	4	1	7	1	12	9	11	16	9	12	10	95
		Nuits libre	32	31	34	28	34	23	26	24	19	26	23	25	325
		% occupat	8.57	11.43 %	2.86	20.00	2.86 %	34.29 %	25.71 %	31.43 %	45.71 %	25.71 %	34.29 %	28.57 %	22.62
LPH	Emplacement itinérant	Nb. Empl.	2	2	2	2	2	2	2	2	2	2	2	2	2
		Empl. occ	2	1	1	1	1	2	1	0	2	2	2	2	17
		Empl. libre	0	1	1	1	1	0	1	2	0	0	0	0	7
		Nuits occu	7	2	5	2	4	3	1	0	5	3	14	13	59
		Nuits libre	7	12	9	12	10	11	13	14	9	11	0	1	109
		% occupat	50.00	14.29 %	35.71	14.29	28.57	21.43 %	7.14 %	0.00 %	35.71 %	21.43 %	100.00	92.86 %	35.12
LPH	Emplacement sans elect	Nb. Empl.	0	0	0	0	0	0	0	0	0	0	0	0	0
		Empl. occ													0
		Empl. libre	0	0	0	0	0	0	0	0	0	0	0	0	0
		Nuits occu													0
		Nuits libre	0	0	0	0	0	0	0	0	0	0	0	0	0
		% occupat													

Occupation par semaine

Entreprise	Catégorie		01/04/2024 08/04/2024	08/04/2024 15/04/2024	15/04/2024 22/04/2024	22/04/2024 29/04/2024	29/04/2024 06/05/2024	06/05/2024 13/05/2024	13/05/2024 20/05/2024	20/05/2024 27/05/2024	27/05/2024 03/06/2024	03/06/2024 10/06/2024	10/06/2024 17/06/2024	17/06/2024 24/06/2024	TOTAL
LPH	Emplacement sans elect	Nb. Empl.	5	5	5	5	5	5	5	5	5	5	5	5	5
		Empl. occ	0	0	1	0	0	4	4	3	3	4	4	5	28
		Empl. libre	5	5	4	5	5	1	1	2	2	1	1	0	32
		Nuits occu	0	0	1	0	0	12	10	10	9	17	15	22	96
		Nuits libre	35	35	34	35	35	23	25	25	26	18	20	13	324
		% occupat	0.00	0.00 %	2.86	0.00	0.00 %	34.29 %	28.57 %	28.57 %	25.71 %	48.57 %	42.86 %	62.86 %	22.86
	--> Sous total camping	Nb. Empl.	113	113	113	113	113	113	113	113	113	113	113	113	113
		Empl. occ	40	44	50	44	44	98	84	91	101	96	104	107	903
		Empl. libre	73	69	63	69	69	15	29	22	12	17	9	6	453
		Nuits occu	114	157	167	140	149	373	277	341	392	364	587	588	3649
		Nuits libre	677	634	624	651	642	418	514	450	399	427	204	203	5843
		% occupat	14.41	19.85 %	21.11	17.70	18.84	47.16 %	35.02 %	43.11 %	49.56 %	46.02 %	74.21 %	74.34 %	38.44
LPH	Cabane Méouge 3ch 6p	Nb. Empl.	4	4	4	4	4	4	4	4	4	4	4	4	4
		Empl. occ	0	2	2	3	0	4	4	4	3	2	4	4	32
		Empl. libre	4	2	2	1	4	0	0	0	1	2	0	0	16
		Nuits occu	0	9	14	13	0	11	11	11	9	5	18	14	115
		Nuits libre	28	19	14	15	28	17	17	17	19	23	10	14	221
		% occupat	0.00	32.14 %	50.00	46.43	0.00 %	39.29 %	39.29 %	39.29 %	32.14 %	17.86 %	64.29 %	50.00 %	34.23
LPH	Cabane Valbelle 1/4 pers	Nb. Empl.	4	4	4	4	4	4	4	4	4	4	4	4	4
		Empl. occ	0	1	1	0	2	3	3	2	3	3	4	4	26
		Empl. libre	4	3	3	4	2	1	1	2	1	1	0	0	22
		Nuits occu	0	2	2	0	4	13	10	7	11	14	12	21	96
		Nuits libre	28	26	26	28	24	15	18	21	17	14	16	7	240

Occupation par semaine

Entreprise	Catégorie		01/04/2024 08/04/2024	08/04/2024 15/04/2024	15/04/2024 22/04/2024	22/04/2024 29/04/2024	29/04/2024 06/05/2024	06/05/2024 13/05/2024	13/05/2024 20/05/2024	20/05/2024 27/05/2024	27/05/2024 03/06/2024	03/06/2024 10/06/2024	10/06/2024 17/06/2024	17/06/2024 24/06/2024	TOTAL
		% occupat	0.00	7.14 %	7.14	0.00	14.29	46.43 %	35.71 %	25.00 %	39.29 %	50.00 %	42.86 %	75.00 %	28.57
LPH	Mobil-Home Jabron 4 pe	Nb. Empl.	4	4	4	4	4	4	4	4	4	4	4	4	4
		Empl. occ	1	2	4	4	4	4	4	4	3	4	4	4	42
		Empl. libre	3	2	0	0	0	0	0	0	1	0	0	0	6
		Nuits occu	6	8	14	25	20	20	20	21	7	14	27	21	203
		Nuits libre	22	20	14	3	8	8	8	7	21	14	1	7	133
		% occupat	21.43	28.57 %	50.00	89.29	71.43	71.43 %	71.43 %	75.00 %	25.00 %	50.00 %	96.43 %	75.00 %	60.42
LPH	Mobil-home Baronnie 1	Nb. Empl.	4	4	4	4	4	4	4	4	4	4	4	4	4
		Empl. occ	0	0	0	0	0	0	1	2	2	3	4	4	16
		Empl. libre	4	4	4	4	4	4	3	2	2	1	0	0	32
		Nuits occu	0	0	0	0	0	0	3	4	10	9	13	24	63
		Nuits libre	28	28	28	28	28	28	25	24	18	19	15	4	273
		% occupat	0.00	0.00 %	0.00	0.00	0.00 %	0.00 %	10.71 %	14.29 %	35.71 %	32.14 %	46.43 %	85.71 %	18.75
LPH	Mobil-home Baronnie 2	Nb. Empl.	4	4	4	4	4	4	4	4	4	4	4	4	4
		Empl. occ	1	4	3	4	4	4	4	3	3	3	4	4	41
		Empl. libre	3	0	1	0	0	0	0	1	1	1	0	0	7
		Nuits occu	4	15	11	16	13	16	17	10	16	13	24	23	178
		Nuits libre	24	13	17	12	15	12	11	18	12	15	4	5	158
		% occupat	14.29	53.57 %	39.29	57.14	46.43	57.14 %	60.71 %	35.71 %	57.14 %	46.43 %	85.71 %	82.14 %	52.98
LPH	Mobil-home Baronnie 3	Nb. Empl.	4	4	4	4	4	4	4	4	4	4	4	4	4
		Empl. occ	1	4	0	4	3	4	4	3	1	4	4	4	36
		Empl. libre	3	0	4	0	1	0	0	1	3	0	0	0	12

Occupation par semaine

Entreprise	Catégorie		01/04/2024 08/04/2024	08/04/2024 15/04/2024	15/04/2024 22/04/2024	22/04/2024 29/04/2024	29/04/2024 06/05/2024	06/05/2024 13/05/2024	13/05/2024 20/05/2024	20/05/2024 27/05/2024	27/05/2024 03/06/2024	03/06/2024 10/06/2024	10/06/2024 17/06/2024	17/06/2024 24/06/2024	TOTAL
		Nuits occu	4	12	0	14	12	14	13	6	1	21	9	16	122
		Nuits libre	24	16	28	14	16	14	15	22	27	7	19	12	214
		% occupat	14.29	42.86 %	0.00	50.00	42.86	50.00 %	46.43 %	21.43 %	3.57 %	75.00 %	32.14 %	57.14 %	36.31
LPH	Mobil-home Durance 4 p	Nb. Empl.	6	6	6	6	6	6	6	6	6	6	6	6	6
		Empl. occ	1	1	3	4	1	5	5	1	1	5	5	5	37
		Empl. libre	5	5	3	2	5	1	1	5	5	1	1	1	35
		Nuits occu	3	2	11	16	1	17	15	7	2	18	18	16	126
		Nuits libre	39	40	31	26	41	25	27	35	40	24	24	26	378
		% occupat	7.14	4.76 %	26.19	38.10	2.38 %	40.48 %	35.71 %	16.67 %	4.76 %	42.86 %	42.86 %	38.10 %	25.00
	--> Sous total locations	Nb. Empl.	30	30	30	30	30	30	30	30	30	30	30	30	30
		Empl. occ	4	14	13	19	14	24	25	19	16	24	29	29	230
		Empl. libre	26	16	17	11	16	6	5	11	14	6	1	1	130
		Nuits occu	17	48	52	84	50	91	89	66	56	94	121	135	903
		Nuits libre	193	162	158	126	160	119	121	144	154	116	89	75	1617
		% occupat	8.10	22.86 %	24.76	40.00	23.81	43.33 %	42.38 %	31.43 %	26.67 %	44.76 %	57.62 %	64.29 %	35.83
	--> TOTAL	Nb. Empl.	143	143	143	143	143	143	143	143	143	143	143	143	143
		Empl. occ	44	58	63	63	58	122	109	110	117	120	133	136	1133
		Empl. libre	99	85	80	80	85	21	34	33	26	23	10	7	583
		Nuits occu	131	205	219	224	199	464	366	407	448	458	708	723	4552
		Nuits libre	870	796	782	777	802	537	635	594	553	543	293	278	7460
		% occupat	13.09	20.48 %	21.88	22.38	19.88	46.35 %	36.56 %	40.66 %	44.76 %	45.75 %	70.73 %	72.23 %	37.90

Occupation par semaine

Entreprise	Catégorie		24/06/2024 01/07/2024	01/07/2024 08/07/2024	08/07/2024 15/07/2024	15/07/2024 22/07/2024	22/07/2024 29/07/2024	29/07/2024 05/08/2024	05/08/2024 12/08/2024	12/08/2024 19/08/2024	19/08/2024 26/08/2024	26/08/2024 02/09/2024	02/09/2024 09/09/2024	09/09/2024 16/09/2024	TOTAL
LPH	Emplacement Grand Co	Nb. Empl.	35	35	35	35	35	35	35	35	35	35	35	35	35
		Empl. occ	33	34	35	35	34	35	35	35	28	27	33	35	399
		Empl. libre	2	1	0	0	1	0	0	0	7	8	2	0	21
		Nuits occu	148	154	189	206	210	206	219	202	127	99	177	223	2160
		Nuits libre	97	91	56	39	35	39	26	43	118	146	68	22	780
		% occupat	60.41	62.86 %	77.14	84.08	85.71	84.08 %	89.39 %	82.45 %	51.84 %	40.41 %	72.24 %	91.02 %	73.47
LPH	Emplacement Grand Co	Nb. Empl.	21	21	21	21	21	21	21	21	21	21	21	21	21
		Empl. occ	18	18	20	19	20	21	21	21	17	20	20	21	236
		Empl. libre	3	3	1	2	1	0	0	0	4	1	1	0	16
		Nuits occu	70	82	98	104	110	100	127	110	40	70	135	144	1190
		Nuits libre	77	65	49	43	37	47	20	37	107	77	12	3	574
		% occupat	47.62	55.78 %	66.67	70.75	74.83	68.03 %	86.39 %	74.83 %	27.21 %	47.62 %	91.84 %	97.96 %	67.46
LPH	Emplacement confort	Nb. Empl.	41	41	41	41	41	41	41	41	41	41	41	41	41
		Empl. occ	36	34	36	37	37	39	39	38	32	31	40	40	439
		Empl. libre	5	7	5	4	4	2	2	3	9	10	1	1	53
		Nuits occu	175	193	219	224	230	230	263	228	175	148	178	262	2525
		Nuits libre	112	94	68	63	57	57	24	59	112	139	109	25	919
		% occupat	60.98	67.25 %	76.31	78.05	80.14	80.14 %	91.64 %	79.44 %	60.98 %	51.57 %	62.02 %	91.29 %	73.32
LPH	Emplacement confort 1p	Nb. Empl.	4	4	4	4	4	4	4	4	4	4	4	4	4
		Empl. occ	1	1	1	0	3	3	3	1	0	0	2	4	19

Occupation par semaine

Entreprise	Catégorie		24/06/2024 01/07/2024	01/07/2024 08/07/2024	08/07/2024 15/07/2024	15/07/2024 22/07/2024	22/07/2024 29/07/2024	29/07/2024 05/08/2024	05/08/2024 12/08/2024	12/08/2024 19/08/2024	19/08/2024 26/08/2024	26/08/2024 02/09/2024	02/09/2024 09/09/2024	09/09/2024 16/09/2024	TOTAL
		Empl. libre	3	3	3	4	1	1	1	3	4	4	2	0	29
		Nuits occu	1	6	4	0	8	7	9	4	0	0	7	18	64
		Nuits libre	27	22	24	28	20	21	19	24	28	28	21	10	272
		% occupat	3.57	21.43 %	14.29	0.00	28.57	25.00 %	32.14 %	14.29 %	0.00 %	0.00 %	25.00 %	64.29 %	19.05
LPH	Emplacement confort C	Nb. Empl.	5	5	5	5	5	5	5	5	5	5	5	5	5
		Empl. occ	2	0	0	4	5	5	5	4	3	1	5	5	39
		Empl. libre	3	5	5	1	0	0	0	1	2	4	0	0	21
		Nuits occu	2	0	0	12	24	22	27	18	10	4	17	26	162
		Nuits libre	33	35	35	23	11	13	8	17	25	31	18	9	258
		% occupat	5.71	0.00 %	0.00	34.29	68.57	62.86 %	77.14 %	51.43 %	28.57 %	11.43 %	48.57 %	74.29 %	38.57
LPH	Emplacement itinérant	Nb. Empl.	2	2	2	2	2	2	2	2	2	2	2	2	2
		Empl. occ	2	2	2	2	2	2	2	2	2	2	2	2	24
		Empl. libre	0	0	0	0	0	0	0	0	0	0	0	0	0
		Nuits occu	9	7	13	11	13	14	14	12	11	6	6	11	127
		Nuits libre	5	7	1	3	1	0	0	2	3	8	8	3	41
		% occupat	64.29	50.00 %	92.86	78.57	92.86	100.00	100.00	85.71 %	78.57 %	42.86 %	42.86 %	78.57 %	75.60
LPH	Emplacement sans elect	Nb. Empl.	0	0	0	0	0	0	0	0	0	0	0	0	0
		Empl. occ													0
		Empl. libre	0	0	0	0	0	0	0	0	0	0	0	0	0
		Nuits occu													0
		Nuits libre	0	0	0	0	0	0	0	0	0	0	0	0	0
		% occupat													

Occupation par semaine

Entreprise	Catégorie		24/06/2024 01/07/2024	01/07/2024 08/07/2024	08/07/2024 15/07/2024	15/07/2024 22/07/2024	22/07/2024 29/07/2024	29/07/2024 05/08/2024	05/08/2024 12/08/2024	12/08/2024 19/08/2024	19/08/2024 26/08/2024	26/08/2024 02/09/2024	02/09/2024 09/09/2024	09/09/2024 16/09/2024	TOTAL
LPH	Emplacement sans elect	Nb. Empl.	5	5	5	5	5	5	5	5	5	5	5	5	5
		Empl. occ	4	5	5	5	5	5	5	5	4	3	3	5	54
		Empl. libre	1	0	0	0	0	0	0	0	1	2	2	0	6
		Nuits occu	15	20	25	29	27	32	28	19	12	12	12	25	256
		Nuits libre	20	15	10	6	8	3	7	16	23	23	23	10	164
		% occupat	42.86	57.14 %	71.43	82.86	77.14	91.43 %	80.00 %	54.29 %	34.29 %	34.29 %	34.29 %	71.43 %	60.95
	--> Sous total camping	Nb. Empl.	113	113	113	113	113	113	113	113	113	113	113	113	113
		Empl. occ	96	94	99	102	106	110	110	106	86	84	105	112	1210
		Empl. libre	17	19	14	11	7	3	3	7	27	29	8	1	146
		Nuits occu	420	462	548	586	622	611	687	593	375	339	532	709	6484
		Nuits libre	371	329	243	205	169	180	104	198	416	452	259	82	3008
		% occupat	53.10	58.41 %	69.28	74.08	78.63	77.24 %	86.85 %	74.97 %	47.41 %	42.86 %	67.26 %	89.63 %	68.31
LPH	Cabane Méouge 3ch 6p	Nb. Empl.	4	4	4	4	4	4	4	4	4	4	4	4	4
		Empl. occ	4	1	4	4	4	4	4	4	4	3	0	4	40
		Empl. libre	0	3	0	0	0	0	0	0	0	1	4	0	8
		Nuits occu	21	2	13	24	22	25	21	17	21	8	0	8	182
		Nuits libre	7	26	15	4	6	3	7	11	7	20	28	20	154
		% occupat	75.00	7.14 %	46.43	85.71	78.57	89.29 %	75.00 %	60.71 %	75.00 %	28.57 %	0.00 %	28.57 %	54.17
LPH	Cabane Valbelle 1/4 pers	Nb. Empl.	4	4	4	4	4	4	4	4	4	4	4	4	4
		Empl. occ	4	4	4	4	4	2	4	4	4	4	2	4	44
		Empl. libre	0	0	0	0	0	2	0	0	0	0	2	0	4
		Nuits occu	18	14	26	24	19	9	19	22	21	18	4	10	204
		Nuits libre	10	14	2	4	9	19	9	6	7	10	24	18	132

Occupation par semaine

Entreprise	Catégorie		24/06/2024 01/07/2024	01/07/2024 08/07/2024	08/07/2024 15/07/2024	15/07/2024 22/07/2024	22/07/2024 29/07/2024	29/07/2024 05/08/2024	05/08/2024 12/08/2024	12/08/2024 19/08/2024	19/08/2024 26/08/2024	26/08/2024 02/09/2024	02/09/2024 09/09/2024	09/09/2024 16/09/2024	TOTAL
		% occupat	64.29	50.00 %	92.86	85.71	67.86	32.14 %	67.86 %	78.57 %	75.00 %	64.29 %	14.29 %	35.71 %	60.71
LPH	Mobil-Home Jabron 4 pe	Nb. Empl.	4	4	4	4	4	4	4	4	4	4	4	4	4
		Empl. occ	4	4	3	3	3	4	4	4	4	4	4	4	45
		Empl. libre	0	0	1	1	1	0	0	0	0	0	0	0	3
		Nuits occu	16	20	9	16	21	26	25	28	28	28	20	17	254
		Nuits libre	12	8	19	12	7	2	3	0	0	0	8	11	82
		% occupat	57.14	71.43 %	32.14	57.14	75.00	92.86 %	89.29 %	100.00	100.00	100.00 %	71.43 %	60.71 %	75.60
LPH	Mobil-home Baronnie 1	Nb. Empl.	4	4	4	4	4	4	4	4	4	4	4	4	4
		Empl. occ	4	4	4	4	4	4	4	4	4	4	4	4	48
		Empl. libre	0	0	0	0	0	0	0	0	0	0	0	0	0
		Nuits occu	24	10	18	19	28	24	20	25	20	24	27	28	267
		Nuits libre	4	18	10	9	0	4	8	3	8	4	1	0	69
		% occupat	85.71	35.71 %	64.29	67.86	100.00	85.71 %	71.43 %	89.29 %	71.43 %	85.71 %	96.43 %	100.00	79.46
LPH	Mobil-home Baronnie 2	Nb. Empl.	4	4	4	4	4	4	4	4	4	4	4	4	4
		Empl. occ	4	4	4	4	3	3	4	4	4	4	4	4	46
		Empl. libre	0	0	0	0	1	1	0	0	0	0	0	0	2
		Nuits occu	21	16	15	24	19	17	21	27	24	24	17	17	242
		Nuits libre	7	12	13	4	9	11	7	1	4	4	11	11	94
		% occupat	75.00	57.14 %	53.57	85.71	67.86	60.71 %	75.00 %	96.43 %	85.71 %	85.71 %	60.71 %	60.71 %	72.02
LPH	Mobil-home Baronnie 3	Nb. Empl.	4	4	4	4	4	4	4	4	4	4	4	4	4
		Empl. occ	4	3	3	4	3	4	4	4	4	4	4	4	45
		Empl. libre	0	1	1	0	1	0	0	0	0	0	0	0	3

Occupation par semaine

Entreprise	Catégorie		24/06/2024 01/07/2024	01/07/2024 08/07/2024	08/07/2024 15/07/2024	15/07/2024 22/07/2024	22/07/2024 29/07/2024	29/07/2024 05/08/2024	05/08/2024 12/08/2024	12/08/2024 19/08/2024	19/08/2024 26/08/2024	26/08/2024 02/09/2024	02/09/2024 09/09/2024	09/09/2024 16/09/2024	TOTAL
		Nuits occu	9	6	10	23	17	12	28	28	28	20	13	24	218
		Nuits libre	19	22	18	5	11	16	0	0	0	8	15	4	118
		% occupat	32.14	21.43 %	35.71	82.14	60.71	42.86 %	100.00	100.00	100.00	71.43 %	46.43 %	85.71 %	64.88
LPH	Mobil-home Durance 4 p	Nb. Empl.	6	6	6	6	6	6	6	6	6	6	6	6	6
		Empl. occ	0	4	6	6	6	6	6	6	6	6	5	6	63
		Empl. libre	6	2	0	0	0	0	0	0	0	0	1	0	9
		Nuits occu	0	10	30	39	40	35	37	42	42	32	29	37	373
		Nuits libre	42	32	12	3	2	7	5	0	0	10	13	5	131
		% occupat	0.00	23.81 %	71.43	92.86	95.24	83.33 %	88.10 %	100.00	100.00	76.19 %	69.05 %	88.10 %	74.01
	--> Sous total locations	Nb. Empl.	30	30	30	30	30	30	30	30	30	30	30	30	30
		Empl. occ	24	24	28	29	27	27	30	30	30	29	23	30	331
		Empl. libre	6	6	2	1	3	3	0	0	0	1	7	0	29
		Nuits occu	109	78	121	169	166	148	171	189	184	154	110	141	1740
		Nuits libre	101	132	89	41	44	62	39	21	26	56	100	69	780
		% occupat	51.90	37.14 %	57.62	80.48	79.05	70.48 %	81.43 %	90.00 %	87.62 %	73.33 %	52.38 %	67.14 %	69.05
	--> TOTAL	Nb. Empl.	143	143	143	143	143	143	143	143	143	143	143	143	143
		Empl. occ	120	118	127	131	133	137	140	136	116	113	128	142	1541
		Empl. libre	23	25	16	12	10	6	3	7	27	30	15	1	175
		Nuits occu	529	540	669	755	788	759	858	782	559	493	642	850	8224
		Nuits libre	472	461	332	246	213	242	143	219	442	508	359	151	3788
		% occupat	52.85	53.95 %	66.83	75.42	78.72	75.82 %	85.71 %	78.12 %	55.84 %	49.25 %	64.14 %	84.92 %	68.46

Occupation par semaine

Entreprise	Catégorie		16/09/2024 23/09/2024	23/09/2024 30/09/2024	30/09/2024 07/10/2024	07/10/2024 14/10/2024	TOTAL			
LPH	Emplacement Grand Co	Nb. Emp	35	35	35	35	35			
		Empl. oc	35	26	0	0	61			
		Empl. lib	0	9	35	35	79			
		Nuits oc	177	109	0	0	286			
		Nuits libr	68	136	245	245	694			
		% occup	72.24 %	44.49	0.00	0.00	29.18			
LPH	Emplacement Grand Co	Nb. Emp	21	21	21	21	21			
		Empl. oc	21	20	0	0	41			
		Empl. lib	0	1	21	21	43			
		Nuits oc	141	107	0	0	248			
		Nuits libr	6	40	147	147	340			
		% occup	95.92 %	72.79	0.00	0.00	42.18			
LPH	Emplacement confort	Nb. Emp	41	41	41	41	41			
		Empl. oc	36	32	0	0	68			
		Empl. lib	5	9	41	41	96			
		Nuits oc	130	101	0	0	231			
		Nuits libr	157	186	287	287	917			
		% occup	45.30 %	35.19	0.00	0.00	20.12			
LPH	Emplacement confort 1	Nb. Emp	4	4	4	4	4			
		Empl. oc	2	2	0	0	4			
		Empl. lib	2	2	4	4	12			
		Nuits oc	11	6	0	0	17			
		Nuits libr	17	22	28	28	95			
		% occup	39.29 %	21.43	0.00	0.00	15.18			
LPH	Emplacement confort C	Nb. Emp	5	5	5	5	5			
		Empl. oc	5	5	0	0	10			
		Empl. lib	0	0	5	5	10			
		Nuits oc	27	19	0	0	46			
		Nuits libr	8	16	35	35	94			
		% occup	77.14 %	54.29	0.00	0.00	32.86			
LPH	Emplacement itinérant	Nb. Emp	2	2	2	2	2			

Occupation par semaine

Entreprise	Catégorie		16/09/2024 23/09/2024	23/09/20 24 30/09/20	30/09/20 24 07/10/20	07/10/20 24 14/10/20	TOTAL			
		Empl. oc	2	2	0	0	4			
		Empl. lib	0	0	2	2	4			
		Nuits oc	9	6	0	0	15			
		Nuits libr	5	8	14	14	41			
		% occup	64.29 %	42.86	0.00	0.00	26.79			
LPH	Emplacement sans elec	Nb. Emp	0	0	0	0	0			
		Empl. oc					0			
		Empl. lib	0	0	0	0	0			
		Nuits oc					0			
		Nuits libr	0	0	0	0	0			
		% occup								
LPH	Emplacement sans elec	Nb. Emp	5	5	5	5	5			
		Empl. oc	1	1	0	0	2			
		Empl. lib	4	4	5	5	18			
		Nuits oc	6	4	0	0	10			
		Nuits libr	29	31	35	35	130			
		% occup	17.14 %	11.43	0.00	0.00	7.14			
	--> Sous total camping	Nb. Emp	113	113	113	113	113			
		Empl. oc	102	88	0	0	190			
		Empl. lib	11	25	113	113	262			
		Nuits oc	501	352	0	0	853			
		Nuits libr	290	439	791	791	2311			
		% occup	63.34 %	44.50	0.00	0.00	26.96			
LPH	Cabane Méouge 3ch 6p	Nb. Emp	4	4	4	4	4			
		Empl. oc	1	3	3	0	7			
		Empl. lib	3	1	1	4	9			
		Nuits oc	3	5	13	0	21			
		Nuits libr	25	23	15	28	91			
		% occup	10.71 %	17.86	46.43	0.00	18.75			
LPH	Cabane Valbelle 1/4 per	Nb. Emp	4	4	4	4	4			
		Empl. oc	4	4	0	0	8			
		Empl. lib	0	0	4	4	8			
		Nuits oc	8	22	0	0	30			

Occupation par semaine

Entreprise	Catégorie		16/09/2024 23/09/2024	23/09/20 24 30/09/20	30/09/20 24 07/10/20	07/10/20 24 14/10/20	TOTAL			
		Nuits libr	20	6	28	28	82			
		% occup	28.57 %	78.57	0.00	0.00	26.79			
LPH	Mobil-Home Jabron 4 p	Nb. Emp	4	4	4	4	4			
		Empl. oc	4	4	0	0	8			
		Empl. lib	0	0	4	4	8			
		Nuits oc	17	21	0	0	38			
		Nuits libr	11	7	28	28	74			
		% occup	60.71 %	75.00	0.00	0.00	33.93			
LPH	Mobil-home Baronnie 1	Nb. Emp	4	4	4	4	4			
		Empl. oc	4	4	0	0	8			
		Empl. lib	0	0	4	4	8			
		Nuits oc	25	22	0	0	47			
		Nuits libr	3	6	28	28	65			
		% occup	89.29 %	78.57	0.00	0.00	41.96			
LPH	Mobil-home Baronnie 2	Nb. Emp	4	4	4	4	4			
		Empl. oc	4	4	0	0	8			
		Empl. lib	0	0	4	4	8			
		Nuits oc	17	21	0	0	38			
		Nuits libr	11	7	28	28	74			
		% occup	60.71 %	75.00	0.00	0.00	33.93			
LPH	Mobil-home Baronnie 3	Nb. Emp	4	4	4	4	4			
		Empl. oc	4	3	0	0	7			
		Empl. lib	0	1	4	4	9			
		Nuits oc	15	11	0	0	26			
		Nuits libr	13	17	28	28	86			
		% occup	53.57 %	39.29	0.00	0.00	23.21			
LPH	Mobil-home Durance 4	Nb. Emp	6	6	6	6	6			
		Empl. oc	6	6	0	0	12			
		Empl. lib	0	0	6	6	12			
		Nuits oc	33	32	0	0	65			
		Nuits libr	9	10	42	42	103			
		% occup	78.57 %	76.19	0.00	0.00	38.69			

Mis en ligne le 23/07/2025 à 11h45

REÇU EN PREFECTURE

Le 22/07/2025

Application agréée E-legalite.com

Occupation par semaine

Entreprise	Catégorie		16/09/2024 23/09/2024	23/09/2024 24 30/09/2024	30/09/2024 24 07/10/2024	07/10/2024 24 14/10/2024	TOTAL			
	--> Sous total locations	Nb. Emp	30	30	30	30	30			
		Empl. oc	27	28	3	0	58			
		Empl. lib	3	2	27	30	62			
		Nuits oc	118	134	13	0	265			
		Nuits libr	92	76	197	210	575			
		% occup	56.19 %	63.81	6.19	0.00	31.55			
	--> TOTAL	Nb. Emp	143	143	143	143	143			
		Empl. oc	129	116	3	0	248			
		Empl. lib	14	27	140	143	324			
		Nuits oc	619	486	13	0	1118			
		Nuits libr	382	515	988	1001	2886			
		% occup	61.84 %	48.55	1.30	0.00	27.92			

ANNEXE 3: BILAN COMPTABLE SAS CPH 2024

SAS CPH CAMPING PRES HAUTS

44 CHEMIN DES PRES HAUTS

04200 SISTERON

COMPTES ANNUELS du 01/12/2023 au 30/11/2024

- *Bilan actif-passif*
- *Détail des comptes bilan actif passif*
- *Compte de résultat*
- *Détail Compte de résultat*
- *Annexe*
- *Liasse 2065*
- *Liasse 2067*
- *Liasses 2033-A à 2033-F*
- *Annexe à la liasse fiscale*
- *Annexes fiscales*
- *Soldes intermédiaires de gestion*
- *Présentation graphique des SIG*
- *Détail Soldes intermédiaires de gestion*
- *Etat des Immobilisations*
- *Etat des Emprunts*
- *Etat des Acquisitions*

ALPES PROVENCE CONSULTANT

70 RUE DROITE

04200 SISTERON

04.92.61.31.41

Mis en ligne le 23/07/2025 à 11h45

REÇU EN PREFECTURE

Dossier N° 0012 en **le 22/07/2025**

Application agréée E-legalite.com

99_DE-004-210402095-20250721-2025_06_02_

SAS CPH CAMPING PRES HAUTS

44 CHEMIN DES PRES HAUTS

04200 SISTERON

Dossier financier de l'exercice en Euros

Période du 01/12/2023 au 30/11/2024

Activité principale de l'entreprise : CAMPING

Nous vous présentons ci-après le dossier financier qui se décompose ainsi :

- Les comptes annuels
- Le dossier fiscal
- Le dossier de gestion
- Les autres états

Fait à SISTERON

Le 17/01/2025

DESSAUD HELENE

CHEF DE MISSION

CAPELLO Jean-Luc

Expert Comptable

ALPES PROVENCE CONSULTANT

70 RUE DROITE

04200 SISTERON

04.92.61.31.41

Mis en ligne le 23/07/2025 à 11h45

REÇU EN PREFECTURE

Dossier N° 0012 en **le 22/07/2025**

Application agréée E-legalite.com

99_DE-004-210402095-20250721-2025_06_02_

En notre qualité d'expert-comptable, nous avons effectué une mission de présentation des comptes annuels de l'entreprise

SAS CPH CAMPING PRES HAUTS
44 CHEMIN DES PRES HAUTS
04200 SISTERON

relatifs à l'exercice du 01/12/2023 au 30/11/2024.

Nos diligences ont été réalisées conformément à la norme professionnelle de l'Ordre des experts-comptables applicable à la mission de présentation des comptes qui ne constitue ni un audit ni un examen limité.

Sur la base de nos travaux, nous n'avons pas relevé d'éléments remettant en cause la cohérence et la vraisemblance des comptes annuels pris dans leur ensemble tels qu'ils sont joints à la présente attestation.

Les comptes annuels ci-joints se caractérisent par les données suivantes :

- Total du bilan,	411 773 Euros
- Chiffre d'affaires HT,	488 135 Euros
- Résultat net comptable,	38 939 Euros

Fait à SISTERON
Le 17/01/2025

DESSAUD HELENE
CHEF DE MISSION

CAPELLO Jean-Luc
Expert Comptable

BILAN ACTIF

ACTIF		Exercice N 30/11/2024 12			Exercice N-1 30/11/2023 12	Ecart N / N-1	
		Brut	Amortissements et dépréciations (à déduire)	Net	Net	Euros	%
	Capital souscrit non appelé (I)						
ACTIF IMMOBILISÉ	Immobilisations incorporelles						
	Frais d'établissement	6 230	5 579	651	2 585	1 934	74.82
	Frais de développement						
	Concessions, brevets et droits similaires	4 490	2 466	2 024	2 922	898	30.73
	Fonds commercial (1)						
	Autres immobilisations incorporelles	17 084	14 577	2 507	7 946	5 439	68.45
	Avances et acomptes						
	Immobilisations corporelles						
	Terrains	109 031	12 934	96 097	97 621	1 524	1.56
	Constructions						
	Installations techniques, matériel et outillage	73 507	27 638	45 869	53 971	8 103	15.01
	Autres immobilisations corporelles	125 283	25 704	99 579	79 130	20 449	25.84
	Immobilisations en cours	457		457		457	
	Avances et acomptes						
	Immobilisations financières (2)						
	Participations mises en équivalence						
	Autres participations						
	Créances rattachées à des participations						
	Autres titres immobilisés						
	Prêts						
	Autres immobilisations financières	500		500	500		
Total II		336 582	88 898	247 684	244 675	3 009	1.23
ACTIF CIRCULANT	Stocks et en cours						
	Matières premières, approvisionnements						
	En-cours de production de biens						
	En-cours de production de services						
	Produits intermédiaires et finis						
	Marchandises						
	Avances et acomptes versés sur commandes	174		174	145	29	20.28
	Créances (3)						
	Clients et comptes rattachés						
	Autres créances	19 022		19 022	10 182	8 840	86.82
	Capital souscrit - appelé, non versé						
Comptes de Régularisation	Valeurs mobilières de placement						
	Disponibilités	129 155		129 155	63 230	65 925	104.26
	Charges constatées d'avance (3)	15 738		15 738	9 908	5 830	58.84
	Total III	164 089		164 089	83 464	80 625	96.60
	Frais d'émission d'emprunt à étaler (IV)						
	Primes de remboursement des obligations (V)						
	Ecart de conversion actif (VI)						
TOTAL GÉNÉRAL (I+II+III+IV+V+VI)		500 671	88 898	411 773	328 140	83 633	25.49

Mis en ligne le 23/07/2025 à 11h45

(1) Dont droit au bail
(2) Dont à moins d'un an
(3) Dont à plus d'un an

REÇU EN PREFECTURE
Dossier N° 0012 en date du 22/07/2025
Application agréée E-legalite.com

ALPES PROVENCE CONSULTANT

BILAN PASSIF

PASSIF		Exercice N 30/11/2024 12		Exercice N-1 30/11/2023 12		Ecart N / N-1	
						Euros	%
CAPITAUX PROPRES	Capital (Dont versé :)	20 000		20 000			
	Primes d'émission, de fusion, d'apport						
	Ecarts de réévaluation						
	Réserves						
	Réserve légale	2 000		2 000			
	Réserves statutaires ou contractuelles						
	Réserves réglementées						
	Autres réserves	28 180		30 683		2 503	8.16
	Report à nouveau						
	Résultat de l'exercice (Bénéfice ou perte)	38 939		2 503		41 441	NS
	Subventions d'investissement	5 895		8 149		2 254	27.66
	Provisions réglementées						
Total I		95 013		58 329		36 685	62.89
AUTRES FONDS PROPRES	Produit des émissions de titres participatifs						
	Avances conditionnées						
Total II							
PROVISIONS	Provisions pour risques						
	Provisions pour charges						
Total III							
DETTES (I)	Dettes financières						
	Emprunts obligataires convertibles						
	Autres emprunts obligataires						
	Emprunts auprès d'établissements de crédit	121 782		148 128		26 346	17.79
	Concours bancaires courants			3 653		3 653	100.00
	Emprunts et dettes financières diverses	118 417		46 820		71 597	152.92
	Avances et acomptes reçus sur commandes en cours						
	Dettes d'exploitation						
	Dettes fournisseurs et comptes rattachés	54 905		53 653		1 251	2.33
	Dettes fiscales et sociales	19 322		14 788		4 534	30.66
Comptes de Régularisation	Dettes sur immobilisations et comptes rattachés						
	Autres dettes	2 333		2 768		435	15.72
	Produits constatés d'avance (I)						
Total IV		316 759		269 811		46 949	17.40
Ecarts de conversion passif (V)							
TOTAL GÉNÉRAL (I+II+III+IV+V)		411 773		328 140		83 633	25.49

DETAIL BILAN ACTIF

ACTIF	Exercice N		Exercice N-1		Ecart N / N-1	
	30/11/2024	12	30/11/2023	12	Euros	%
FRAIS D'ETABLISSEMENT		651		2 585	1 934	74.82
20110000 FRAIS DE CONSTITUTION		6 230		6 230		
28011000 AMORT FRAIS DE CONSTITUTION		5 579		3 645	1 934	53.06
CONCESSIONS, BREVETS ET DROITS SIMILAIRES		2 024		2 922	898	30.73
20500000 CONCESSIONS BREVETS LICENCES		4 490		4 490		
28050000 AMORT.CONCESS.BREVETS LICENCE		2 466		1 568	898	57.27
AUTRES IMMOBILISATIONS INCORPORELLES		2 507		7 946	5 439	68.45
20800000 HONORAIRES		17 084		17 084		
28080000 AMORT HONORAIRES ACQUIS		14 577		9 138	5 439	59.52
TERRAINS		96 097		97 621	1 524	1.56
21200000 AGCT AMENAGT DES TERRAINS		109 031		100 451	8 580	8.54
28120000 AMORT AGCT DES TERRAINS		12 934		2 830	10 104	357.03
INSTALLATIONS TECHNIQUES, MATERIEL ET OUTILLAGE INDUSTRIELS		45 869		53 971	8 103	15.01
21540000 MATERIEL		73 507		67 213	6 293	9.36
28154000 AMORTISSEMENT DU MATERIEL		27 638		13 242	14 396	108.71
AUTRES IMMOBILISATIONS CORPORELLES		99 579		79 130	20 449	25.84
21810000 AAI DIVERS		119 719		85 956	33 763	39.28
21830000 MAT. BUREAU & INFORMATIQU		5 564		5 564		
28181000 AMORT. AAI DIVERS		21 096		9 380	11 716	124.90
28183000 AMORT MAT. BUREAU ET MAT INF		4 608		3 010	1 598	53.09
IMMOBILISATIONS EN COURS		457			457	
23150000 IMMO EN COURS		457			457	
AUTRES IMMOBILISATIONS FINANCIERES		500		500		
27500000 DEPOTS ET CAUTIONNEMENTS		500		500		
Total II		247 684		244 675	3 009	1.23
AVANCES ET ACOMPTES VERSES SUR COMMANDES		174		145	29	20.28
40910000 CONSIGNES		174		145	29	20.28
AUTRES CREANCES		19 022		10 182	8 840	86.82
40100000 COLLECTIF FOURNISSEUR		721		834	113	13.56
42100200 NICOTRI ALOKITA				389	389	100.00
43730100 MUTUELLES DU SOLEIL		414		235	179	76.11
44562000 TVA DEDUCTIBLE/IMMOB.				1 474	1 474	100.00
44566000 TVA DEDUCTIBLE/ABS		127		3 301	3 173	96.14
44567000 CREDIT DEGAGE		8 005		1 482	6 523	440.15
44571010 TVA COLLECTEE A 10%		4			4	
44571020 TVA COLLECTEE A 20%		106			106	
44583000 TVA A REGULARISER		1 457		1 457		
44586000 TVA/FACT A RECEVOIR		4 111		1 010	3 100	306.91
46700500 CAMPING LE PETIT LIOU		2 508			2 508	
46870000 PRODUITS A RECEVOIR		1 568			1 568	
DISPONIBILITES		129 155		63 230	65 925	104.26
51200000 SMC GAP		128 889			128 889	
51210000 BANQUE POPULAIRE				56 502	56 502	100.00
53100000 CAISSE		265		6 728	6 462	96.06

DETAIL BILAN ACTIF

ACTIF	Exercice N	Exercice N-1	Ecart N / N-1	
	30/11/2024 12	30/11/2023 12	Euros	%
CHARGES CONSTATEES D'AVANCE	15 738	9 908	5 830	58.84
48610000 CHARGES COMPTABILISEES D AVANC	15 738	9 908	5 830	58.84
Total III	164 089	83 464	80 625	96.60
TOTAL GENERAL	411 773	328 140	83 633	25.49

DETAIL BILAN PASSIF

PASSIF	Exercice N		Exercice N-1		Ecart N / N-1	
	30/11/2024 12		30/11/2023 12		Euros	%
CAPITAL	20 000		20 000			
10100000 CAPITAL SOCIAL	20 000		20 000			
RESERVE LEGALE	2 000		2 000			
10610000 RESERVE LEGALE	2 000		2 000			
AUTRES RESERVES	28 180		30 683		2 503	8.16
10680000 AUTRES RESERVES	28 180		30 683		2 503	8.16
RESULTAT DE L'EXERCICE (Bénéfice ou perte)	38 939		2 503		41 441	NS
SUBVENTIONS D'INVESTISSEMENT	5 895		8 149		2 254	27.66
13100000 AIDE POUR BORNE ELCTRIQUE	3 580		3 580			
13110000 AIDE ADEME	7 690		7 690			
13900000 AMORT.SUBVENTIONS	1 616		900		716	79.52
13910000 AMORT.SUBV.ADEME	3 759		2 221		1 538	69.26
Total I	95 013		58 329		36 685	62.89
EMPRUNTS AUPRES D'ETABLISSEMENTS DE CREDIT	121 782		148 128		26 346	17.79
16400000 PRET SMC 60 000€ 16276013800	35 899		44 205		8 306	18.79
16410000 PRET 40000 167216013803	27 600		35 145		7 545	21.47
16430000 PRET 223555187517 /75 000€	58 284		68 778		10 494	15.26
CONCOURS BANCAIRES COURANTS			3 653		3 653	100.00
51200000 SMC GAP			3 653		3 653	100.00
EMPRUNTS ET DETTES FINANCIERES DIVERSES	118 417		46 820		71 597	152.92
45510000 VELAY FRANCK C/C	22 276		5 683		16 593	291.96
45520000 CC ROUSSEL ROLLAND	96 141		41 137		55 004	133.71
DETTES FOURNISSEURS ET COMPTES RATTACHES	54 905		53 653		1 251	2.33
40100000 COLLECTIF FOURNISSEUR	29 269		32 607		3 338	10.24
40810000 FACTURES A RECEVOIR	25 636		21 047		4 589	21.80
DETTES FISCALES ET SOCIALES	19 322		14 788		4 534	30.66
42100500 AUDOIN CLAUDE	1 510		1 514		4	0.26
42100900 TREBOSC SEBASTIEN	1 218		1 215		3	0.26
42101000 GRAS DORIANE	1 735		1 623		112	6.92
42820000 PROVISION CONGES PAYES	3 261		2 445		816	33.37
43110000 URSSAF	1 551		1 651		101	6.09
43720000 HUMANIS RETRAITE	323		345		23	6.52
43730000 HUMANIS PREVOYANCE	431		163		268	163.81
43860000 PROVISION CHARGES /CP	492		366		126	34.43
44210000 PAS	31		42		11	26.26
44700000 FPC + TA	192		96		95	99.01
44700100 TAXES DIVERSES	8 580		5 328		3 252	61.04
AUTRES DETTES	2 333		2 768		435	15.72
46700500 CAMPING LE PETIT LIOU			374		374	100.00
46720000 TAXE SEJOUR + ASSURANCE	2 333		2 394		61	2.56
Total IV	316 759		269 811		46 949	17.40

DETAIL BILAN PASSIF

PASSIF	Exercice N 30/11/2024 12	Exercice N-1 30/11/2023 12	Ecart N / N-1	
			Euros	%
TOTAL GENERAL	411 773	328 140	83 633	25.49

COMPTE DE RESULTAT

	Exercice N 30/11/2024 12			Exercice N-1 30/11/2023 12		Ecart N / N-1	
	France	Exportation	Total			Euros	%
Produits d'exploitation (1)							
Ventes de marchandises	22 138		22 138	19 038		3 100	16.28
Production vendue de biens							
Production vendue de services	459 397	6 600	465 997	351 249		114 747	32.67
Chiffre d'affaires NET	481 535	6 600	488 135	370 287		117 847	31.83
Production stockée							
Production immobilisée							
Subventions d'exploitation							
Reprises sur dépréciations, provisions (et amortissements), transferts de charges			910	2 239		1 330	59.38
Autres produits							
Total des Produits d'exploitation (I)			489 044	372 527		116 518	31.28
Charges d'exploitation (2)							
Achats de marchandises			17 876	17 170		706	4.11
Variation de stock (marchandises)							
Achats de matières premières et autres approvisionnements			4 408	8 259		3 851	46.63
Variation de stock (matières premières et autres approvisionnements)							
Autres achats et charges externes *			217 245	172 258		44 988	26.12
Impôts, taxes et versements assimilés			8 425	11 710		3 285	28.05
Salaires et traitements			120 900	114 049		6 851	6.01
Charges sociales			21 789	16 533		5 257	31.79
Dotations aux amortissements et dépréciations							
Sur immobilisations : dotations aux amortissements			46 085	30 114		15 971	53.04
Sur immobilisations : dotations aux dépréciations							
Sur actif circulant : dotations aux dépréciations							
Dotations aux provisions							
Autres charges			3 810	3 036		774	25.51
Total des Charges d'exploitation (II)			440 538	373 127		67 411	18.07
1 - Résultat d'exploitation (I-II)			48 506	600		49 106	NS
Quotes-parts de Résultat sur opération faites en commun							
Bénéfice attribué ou perte transférée (III)							
Perte supportée ou bénéfice transféré (IV)							

Mis en ligne le 23/07/2025 à 11h45
(1) Dont produits afférents à des exercices antérieurs
(2) Dont charges afférentes à des exercices antérieurs

COMPTE DE RESULTAT

	Exercice N		Exercice N-1		Ecart N / N-1	
	30/11/2024	12	30/11/2023	12	Euros	%
Produits financiers						
Produits financiers de participations (3)						
Produits des autres valeurs mobilières et créances de l'actif immobilisé (3)						
Autres intérêts et produits assimilés (3)						
Reprises sur dépréciations et provisions, transferts de charges						
Différences positives de change						
Produits nets sur cessions de valeurs mobilières de placement						
Total V						
Charges financières						
Dotations aux amortissements, dépréciations et provisions						
Intérêts et charges assimilées (4)	10 288		4 524		5 764	127.40
Différences négatives de change						
Charges nettes sur cessions de valeurs mobilières de placement						
Total VI	10 288		4 524		5 764	127.40
2. Résultat financier (V-VI)	10 288		4 524		5 764	127.40
3. Résultat courant avant impôts (I-II+III-IV+V-VI)	38 218		5 124		43 343	845.82
Produits exceptionnels						
Produits exceptionnels sur opérations de gestion	138		35		103	292.35
Produits exceptionnels sur opérations en capital	2 254		2 942		688	23.39
Reprises sur dépréciations et provisions, transferts de charges						
Total VII	2 392		2 977		585	19.66
Charges exceptionnelles						
Charges exceptionnelles sur opérations de gestion	1 672		356		1 316	369.96
Charges exceptionnelles sur opérations en capital						
Dotations aux amortissements, dépréciations et provisions						
Total VIII	1 672		356		1 316	369.96
4. Résultat exceptionnel (VII-VIII)	720		2 621		1 901	72.53
Participation des salariés aux résultats de l'entreprise (IX)						
Impôts sur les bénéfices (X)						
Total des produits (I+III+V+VII)	491 436		375 504		115 932	30.87
Total des charges (II+IV+VI+VIII+IX+X)	452 498		378 007		74 491	19.71
5. Bénéfice ou perte (total des produits - total des charges)	38 939		2 503		41 441	NS

DETAIL COMPTE DE RESULTAT

	Exercice N		Exercice N-1		Ecart N / N-1	
	30/11/2024	12	30/11/2023	12	Euros	%
VENTES DE MARCHANDISES	22	138	19	038	3	100
70701000 RECETTES EPICERIE 5.5%	22	138	19	038	3	100
PRODUCTION VENDUE DE SERVICES	465	997	351	249	114	747
70600000 RECETTES ANNEXES ECO-PARTICIP	10	606	28	168	17	561
70601000 RECETTES HEBERGEMENT	448	750	320	082	128	668
70602000 LOCATION SNACK	6	600	3	000	3	600
70810000 COMMISSIONS		41			41	
Chiffre d'affaires NET	488	135	370	287	117	847
REPRISES SUR DEPRECIATIONS, PROV. (ET AMORT.), TRANSF.DE CHARGES	910		2	239	1	330
79100000 TRANSFERT DE CHARGES	910		2	239	1	330
Total des Produits d'exploitation	489	044	372	527	116	518
ACHATS DE MARCHANDISES	17	876	17	170	706	4.11
60700200 ACHATS EPICERIE 20%	1	544	1	221	323	26.43
60701100 ACHATS PAIN EPICERIE 5.5%	11	050	10	558	493	4.67
60701200 ACHATS EPICERIE	5	282	5	391	109	2.02
ACHATS DE MATIERES PREMIERES ET AUTRES APPROVISIONNEMENTS	4	408	8	259	3	851
60222000 PRODUITS ENTRETIEN	5	976	8	259	2	283
60910000 RFA LE CEDRE	1	568			1	568
AUTRES ACHATS ET CHARGES EXTERNES	217	245	172	258	44	988
60610100 ELECTRICITE	9	208	9	379	171	1.82
60610200 GAZ & FUEL DOMESTIQUE	1	048	1	531	483	31.57
60610300 CARBURANT	1	896	8	239	6	344
60610400 EAU	16	325	12	419	3	906
60630000 PETIT EQUIPEMENT	5	614	4	992	623	12.47
60640000 FOURN. DE BUREAU		773		569	203	35.71
61100000 SOUS TRAITANCE				480	480	100.00
61220000 CCLS MUTUALEASE	16	372	5	487	10	884
61220100 CAPITOLE FINANCE	16	067	19	219	3	152
61220200 DIAC				889	889	100.00
61220300 STAR LEASE	8	841	4	465	4	375
61220400 COFICA BAIL	18	544	7	727	10	817
61220500 SOGELEASE	3	626			3	626
61220600 MUTUALEASE		30			30	
61320000 DSP MAIRIE SISTERON	25	800	25	800		
61320100 REGUL PART VARIABLE PROV/N-1			2	843	2	843
61350000 LOCATION TPE		586		727	141	19.37
61350100 LOCATION MATERIEL	6	384	5	263	1	121
61350200 LOCATION VELOS ELECTRIQUE			1	272	1	272
61520000 ENT. & REP. LOCAUX	3	159	6	892	3	733
61550000 ENT. & REP. SUR MATERIEL	4	486	5	322	836	15.70
61550100 ENTRETIEN PRESSING	4	303	2	507	1	797
61610000 ASS. MULTIRIQUES	5	259	4	507	752	16.68
61610100 ADI/PRETS				266	266	100.00
62100000 PERSONNEL EXTERIEUR DIVERS	23	400	5	640	17	760
62110000 PERSONNEL INTERIMAIRE				264	264	100.00
62220000 FRAIS DE COMMISSIONS	7	243	3	324	3	919
62260000 HONORAIRES COMPTABLES	6	891	6	799	92	1.35
62270000 FRAIS D'ACTES		481		188	293	155.53

DETAIL COMPTE DE RESULTAT

	Exercice N		Exercice N-1		Ecart N / N-1	
	30/11/2024	12	30/11/2023	12	Euros	%
62270100 FRAIS D'AVOCATS	1	320			1 320	
62290000 REVENUE MANAGEMENT			1 480		1 480	100.00
62310000 FRAIS DE PUBLICITE	3 031		1 161		1 870	161.13
62380000 PUBLICITE PUBLICATION RELATION	501		2 741		2 240	81.73
62410000 PORT/ACHAT	340				340	
62510000 FRAIS RESTAURANT	1 524		1 527		3	0.21
62530000 FRAIS DEPLACEMENT	2 624		625		1 999	319.87
62610000 TELECOM	1 856		1 922		66	3.44
62610100 FRAIS POSTAUX	82		28		54	192.70
62610301 FRAIS INTERNET	159		159			
62700000 FRAIS BANCAIRES	859		5 412		4 552	84.12
62710000 COMMISø/CB	2 083		1 104		978	88.55
62800000 FRAIS DIVERS	317		226		91	40.19
62810000 COTISATIONS DIVERSES	7 296		8 176		879	10.76
62810100 ANIMATION MUSICALE	2 510		1 100		1 410	128.18
62810200 FORMATION			390		390	100.00
62820000 PRESTATIONS DIVERSES	6 406		4 881		1 525	31.25
IMPOTS, TAXES ET VERSEMENTS ASSIMILES	8 425		11 710		3 285	28.05
63120000 TAXE APPRENTISSAGE	721		692		30	4.29
63130000 FPC	852		784		67	8.56
63780000 TAXE ORDURE MENAGERE + CONTAIN	5 880		9 843		3 963	40.26
63781000 TAXE DIVERSE	972		391		581	148.59
SALAIRES ET TRAITEMENTS	120 900		114 049		6 851	6.01
64110000 SALAIRES BRUTS	118 608		111 896		6 712	6.00
64110100 REMU GUSO	1 476		2 556		1 080	42.25
64120000 PROVISION CONGES PAYES	816		403		1 219	302.48
CHARGES SOCIALES	21 789		16 533		5 257	31.79
64510000 COTISAT° URSSAF	15 847		7 304		8 542	116.95
64530000 COTISAT° RETRAITE HUMANIS	3 108		2 305		803	34.85
64540000 COTISATION ASSEDIC	821		4 695		3 874	82.52
64560000 PROVISION CHARGES / CP	126		61		65	106.56
64580100 COTISAT° PREVOYANCE HUMANIS	698		559		139	24.96
64580200 COMPLEMENTAIRE SANTE	906		899		7	0.77
64750000 AISMT	284		711		427	60.03
DOTATIONS AUX AMORTISSEMENTS SUR IMMOBILISATIONS	46 085		30 114		15 971	53.04
68110000 DOTATION AUX AMORT CORPORELLES	8 271		30 114		21 843	72.53
68112000 DOTATION AUX AMORTISSEMENTS	37 814				37 814	
AUTRES CHARGES	3 810		3 036		774	25.51
65100000 REDEVANCES POUR CONCES LICENCE	3 646		2 793		853	30.53
65110000 REDEVANCE SACEM + SPRE	164		242		78	32.17
65800000	0				0	
Total des Charges d'exploitation	440 538		373 127		67 411	18.07
Résultat d'exploitation	48 506		600		49 106	NS
INTERETS ET CHARGES ASSIMILEES	10 288		4 524		5 764	127.40
66110000 INTERETS/PRETS	4 312		3 496		817	23.36
66150000 INTERETS COMPTES COURANTS	5 975		1 028		4 947	480.99

DETAIL COMPTE DE RESULTAT

	Exercice N		Exercice N-1		Ecart N / N-1	
	30/11/2024	12	30/11/2023	12	Euros	%
Total des Charges financières	10	288	4	524	5 764	127.40
Résultat financier	10	288	4	524	5 764	127.40
Résultat courant avant impôts	38	218	5	124	43 343	845.82
PRODUITS EXCEPTIONNELS SUR OPERATIONS DE GESTION 77180000 PRODUITS EXCEPTIONNELS	138		35		103	292.35
	138		35		103	292.35
PRODUITS EXCEPTIONNELS SUR OPERATIONS EN CAPITAL 77700000 QUOTE PART SUBVENTION INVESTIS	2 254		2 942		688	23.39
	2 254		2 942		688	23.39
Total des Produits exceptionnels	2	392	2	977	585	19.66
CHARGES EXCEPTIONNELLES SUR OPERATIONS DE GESTION 67180000 CHARGES EXCEPTIONNELLES	1 672		356		1 316	369.96
	1 672		356		1 316	369.96
Total des Charges exceptionnelles	1	672	356		1 316	369.96
Résultat exceptionnel	720		2 621		1 901	72.53
Total des produits	491	436	375	504	115 932	30.87
Total des charges	452	498	378	007	74 491	19.71
Bénéfice ou perte (Produits - Charges)	38	939	2	503	41 441	NS

ANNEXE

Exercice du 01/12/2023 au 30/11/2024

- REGLES ET METHODES COMPTABLES -

(PCG Art. 831-1/1)

Principes et conventions générales

Les comptes de l'exercice clos ont été élaborés et présentés conformément aux règles comptables dans le respect des principes prévus par les articles 121-1 à 121-5 et suivants du Plan Comptable Général.

Les conventions générales comptables ont été appliquées dans le respect du principe de prudence, conformément aux hypothèses de base : continuité de l'exploitation, permanence des méthodes comptables d'un exercice à l'autre, indépendance des exercices, conformément aux règles générales d'établissement et de présentation des comptes annuels.

La méthode de base retenue pour l'évaluation des éléments inscrits en comptabilité est la méthode des coûts historiques.

Les conventions comptables ont été appliquées en conformité avec les dispositions du code de commerce, du décret comptable du 29/11/83 ainsi que du règlement ANC 2014-03 et des règlements ANC 2018-07 relatifs à la réécriture du plan comptable général applicable à la clôture de l'exercice.

- COMPLEMENT D'INFORMATIONS RELATIF AU BILAN -

ANNEXE

Exercice du 01/12/2023 au 30/11/2024

Etat des immobilisations

	Valeur brute début d'exercice	Augmentations	
		Réévaluations	Acquisitions
Frais d'établissements et de développement	TOTAL	6 230	
Autres postes d'immobilisations incorporelles	TOTAL	21 574	
Terrains	100 451		8 580
Installations techniques, Matériel et outillage industriel	67 213		6 293
Installations générales agencements aménagements divers	85 956		33 763
Matériel de bureau et informatique, Mobilier	5 564		
TOTAL	259 184		48 637
Prêts, autres immobilisations financières	500		
TOTAL	500		
TOTAL GENERAL	287 488		48 637

	Diminutions		Valeur brute en fin d'exercice	Réévaluation Valeur d'origine fin exercice
	Poste à Poste	Cessions		
Frais établissement et de développement	TOTAL		6 230	6 230
Autres immobilisations incorporelles	TOTAL		21 574	21 574
Terrains			109 031	109 031
Installations techniques, Matériel et outillage industriel			73 507	73 507
Installations générales agencements aménagements divers			119 719	119 719
Matériel de bureau et informatique, Mobilier			5 564	5 564
TOTAL			307 821	307 821
Prêts, autres immobilisations financières			500	500
TOTAL			500	500
TOTAL GENERAL			336 125	336 125

Etat des amortissements

Situations et mouvements de l'exercice	Montant début d'exercice	Dotations de l'exercice	Diminutions Reprises	Montant fin d'exercice
Frais établissement recherche développement	TOTAL	3 645	1 934	5 579
Autres immobilisations incorporelles	TOTAL	10 706	6 337	17 043
Terrains	2 830	10 104		12 934
Installations techniques, Matériel et outillage industriel	13 242	14 396		27 638
Installations générales agencements aménagements divers	9 380	11 716		21 096
Matériel de bureau et informatique, Mobilier	3 010	1 598		4 608
TOTAL	28 462	37 814		66 276
TOTAL GENERAL	42 813	46 085		88 898

ANNEXE

Exercice du 01/12/2023 au 30/11/2024

Ventilation des dotations de l'exercice	Amortissements linéaires	Amortissements dégressifs	Amortissements exceptionnels	Amortissements dérogatoires	
				Dotations	Reprises
Frais étab.rech.développ. TOTAL	1 934				
Autres immob.incorporelles TOTAL	6 337				
Terrains	10 104				
Instal.techniques matériel outillage indus.	14 396				
Instal.générales agenc.aménag.divers	11 716				
Matériel de bureau informatique mobilier	1 598				
TOTAL	37 814				
TOTAL GENERAL	46 085				

Etat des échéances des créances et des dettes

Etat des créances	Montant brut	A 1 an au plus	A plus d'1 an
Autres immobilisations financières	500	500	
Sécurité sociale et autres organismes sociaux	414	414	
Taxe sur la valeur ajoutée	13 811	13 811	
Débiteurs divers	4 797	4 797	
Charges constatées d'avance	15 738	15 738	
TOTAL	35 260	35 260	

Etat des dettes	Montant brut	A 1 an au plus	De 1 à 5 ans	A plus de 5 ans
Emprunts et dettes ets crédit à plus de 1 an à l'origine	122 607	28 748	93 859	
Fournisseurs et comptes rattachés	54 905	54 905		
Personnel et comptes rattachés	7 724	7 724		
Sécurité sociale et autres organismes sociaux	2 796	2 796		
Autres impôts taxes et assimilés	8 803	8 803		
Groupe et associés	118 417	118 417		
Autres dettes	2 333	2 333		
TOTAL	317 584	223 725	93 859	
Emprunts remboursés en cours d'exercice	26 346			

Charges à payer

Montant des charges à payer incluses dans les postes suivants du bilan	Montant
Dettes fournisseurs et comptes rattachés	25 636
Dettes fiscales et sociales	3 753
Total	29 389

ANNEXE

Exercice du 01/12/2023 au 30/11/2024

Détail des charges à payer

	Montant
APC	989
DMN WEB	707
LE PETIT LIOU	15 166
TAXE MAIRIE/CA RESTAURANT	972
LE COLORADO	7 802
PROVISION CP	3 261
PROVISION CHARGES/CP	492
Total	29 389

Détail des charges constatées d'avance

	Exploitation	Financier	Exceptionnel
OFFICE DU TOURISME 2025	220		
LE CEDRE COTISATIONS 2025	540		
ACSI 2025	1 313		
ASSURANCES	5 165		
SITE ET PAYSAGE COT 2025	8 500		
Total	15 738		

IMPÔT SUR LES SOCIÉTÉS

Exercice ouvert le	01122023	et clos le	30112024	Régime simplifié d'imposition	x
Déclaration souscrite pour le résultat d'ensemble du groupe				Régime réel normal	
Si PME innovantes, cocher la case ci-contre					
Si option pour le régime optionnel de taxation au tonnage, art. 209-0 B (entreprises de transport maritime), cocher la case					

A IDENTIFICATION DE L'ENTREPRISE					
Désignation de la société:			Adresse du siège social:		
SAS CPH CAMPING PRES HAUTS			44 CHEMIN DES PRES HAUTS		
SIRET	9	0	1	1	1
	0	2	7	0	0
	0	0	0	1	3
Adresse du principal établissement:			Ancienne adresse en cas de changement:		

REGIME FISCAL DES GROUPES					
Les entreprises placées sous le régime des groupes de sociétés doivent déposer cette déclaration en deux exemplaires (art 223 A à U du CGI)					
Date d'entrée dans le groupe de la société déclarante					
Pour les sociétés filiales, désignation, adresse du lieu d'imposition et n° identification de la société mère:					
SIRET					

B ACTIVITE					
Activités exercées	CAMPING				Si vous avez changé d'activité, cochez la case

C RECAPITULATION DES ELEMENTS D'IMPOSITION (cf. notice de la déclaration n°2065)					
1 Résultat fiscal		Bénéfice imposable au taux normal			
Bénéfice imposable à 15%		Déficit			
0		Résultat net de cession, de concession ou de sous-concession des brevets et droits de propriété industrielle assimilés			
2 Plus-values		PV à long terme imposables à 15%			
Autres PV imposables à 19%		PV à long terme imposables à 19%			
		PV exonérées (art. 238 quinquies)			

3 Abattements sur le bénéfice et exonérations					
Entreprises nouvelles, art 44 sexies	x	Jeunes entreprises innovantes, art. 44 sexies-0 A		Zone de restructuration de la défense art. 44 terdecies	
Reprise d'entreprise en difficulté art 44 septies		Zone franche d'activité, art. 44 quaterdecies		Zone de revitalisation rurale, art. 44 quinquies	x
Bassins urbains à dynamiser (BUD), art.44 sexdecies		Zones franches urbaines - Territoire entrepreneur, art 44 octies A		Bassins d'emploi à redynamiser, art.44 duodécies	
Société d'investissement immobilier cotée		Zone de développement prioritaire, art. 44 septdecies		Autres dispositifs	
Bénéfice ou déficit exonéré (indiquer + ou - selon le cas)		38 939		Plus-values exonérées relevant du taux de 15 %	

4 Option pour le crédit d'impôt outre-mer : dans le secteur productif, art. 244 quater W					
D IMPUTATIONS (cf. notice de la déclaration n°2065)					
1. Au titre des revenus mobiliers de source française ou étrangère, ayant donné lieu à la délivrance d'un certificat de crédit d'impôt					
2. Au titre des revenus auxquels est attaché, en vertu d'une convention fiscale conclue avec un Etat étranger, un territoire ou une collectivité territoriale d'Outre-Mer, un crédit d'impôt représentatif de l'impôt de cet Etat, territoire ou collectivité.					

E CONTRIBUTION ANNUELLE SUR LES REVENUS LOCATIFS (cf. notice de la déclaration n° 2065)					
Recettes nettes soumises à la contribution 2,50%					

F CONTRIBUTION TEMPORAIRE DE SOLIDARITE (cf. notice de la déclaration n° 2065-SD)					
Assiette de la contribution temporaire de solidarité au taux de 33%					

H COMPTABILITÉ INFORMATISÉE					
L'entreprise dispose-t-elle d'une comptabilité informatisée ? OUI x NON Si oui, indication du logiciel utilisé CEGID					

Vous devez obligatoirement souscrire le formulaire n° 2065-SD par voie dématérialisée. Le non respect de cette obligation est sanctionné par l'application de la majoration de 0,2 % prévue par l'article 1738 du CGI. Vous trouverez toutes les informations utiles pour télédéclarer sur le site www.impots.gouv.fr. Les notices des liasses fiscales sont désormais uniquement accessibles sur le site www.impots.gouv.fr.

Nom et adresse du professionnel de l'expertise comptable:			Nom et adresse du conseil:		
ALPES PROVENCE CONSULTANT 70 RUE DROITE 04200 SISTERON Tél: 04.92.61.31.41			Tél:		
OGA/OMGA	Visueur conventionné	(Cocher la case correspondante)	Identité du déclarant:		
Nom et adresse du CGA/OMGA ou du viseur conventionné:			Date: 17/01/2025	Lieu: SISTERON	
			Qualité et nom du signataire: PRESIDENT		
Signature			VELAY FRANCK		

IMPOT SUR LES SOCIETES										N° 2065 bis 2024							
ANNEXE À LA DECLARATION N° 2065																	
I REPARTITION DES PRODUITS DES ACTIONS ET PARTS SOCIALES, AINSI QUE DES REVENUS ASSIMILES DISTRIBUES																	
Montant global brut des distributions (1)		payées par la société elle-même		a		payées par un établissement chargé du service des titres		b									
Montant des distributions correspondant à des rémunérations ou avantages dont la société ne désigne pas le (les) bénéficiaire(s) (2)								c									
Montant des prêts, avances ou acomptes consentis aux associés, actionnaires et porteurs de parts, soit directement, soit par personnes interposées								d									
Montant des distributions								e									
autres que celles visées en (a),								f									
(b), (c) et (d) ci-dessus (3)								g									
								h									
Montant des revenus distribués éligibles à l'abattement de 40 % prévu au 2° du 3 de l'article 158 du CGI (4)								i									
Montant des revenus distribués non éligibles à l'abattement de 40 % prévu au 2° du 3 de l'article 158 du CGI								j									
Montant des revenus répartis (5)								Total (a à h)									
J REMUNERATIONS NETTES VERSEES AUX MEMBRES DE CERTAINES SOCIETES																	
Nom, prénoms, domicile et qualité (art. 48-3 à 6 ann. III au CGI) * SARL, tous les associés ; * SCA, associés gérants ; * SNC ou SCS, associés en nom ou commandités ; * SEP et sté de copropriétaires de navires, associés, gérants ou coparticipants				Pour les S.A.R.L.		Sommes versées, au cours de la période retenue pour l'assiette de l'impôt sur les sociétés, à chaque associé, gérant ou non, désigné col. 1 à titre de traitements, émoluments, indemnités, remboursements forfaitaires de frais ou autres rémunérations de ses fonctions dans la société.											
				Nombre de parts sociales appartenant à chaque associé en toute propriété ou en usufruit		Année au cours de laquelle le versement à été effectué.		Montant des sommes versées :									
								à titre de traitements émoluments et indemnités proprement dits.		à titre de frais de représentation, de mission et de déplacement.		à titre de frais professionnels autres que ceux visés dans les					
										Indemnités forfaitaires.		Rembours-ements.		Indemnités forfaitaires.		Rembour-ements.	
1				2		3		4		5		6		7		8	
K DIVERS																	
* NOM ET ADRESSE DU PROPRIETAIRE DU FONDS (en cas de gérance libre)																	
* ADRESSES DES AUTRES ETABLISSEMENTS (si ce cadre est insuffisant, joindre un état du même modèle)																	
L CADRE NE CONCERNANT QUE LES ENTREPRISES PLACEES SOUS LE REGIME SIMPLIFIE D'IMPOSITION																	
REMUNERATIONS																	
Montant brut des salaires, abstraction faite des sommes comprises dans les DADS et versées aux apprentis sous contrat et aux handicapés (a)										113 080							
Rétrocessions d'honoraires, de commissions et de courtages (b)																	
MOINS-VALUES A LONG TERME IMPOSEES À								0 %		15 %		19 %					
MVLT restant à reporter à l'ouverture de l'exercice																	
MVLT imputée sur les PVLT de l'exercice																	
MVLT réalisée au cours de l'exercice																	
MVLT restant à reporter																	
M CADRE NE CONCERNANT QUE LES ORGANISMES BENEFICIAIRES DE DONS																	
Montant cumulé des dons et versements mentionnés sur les reçus, attestations ou tous autres documents et perçus au titre de l'exercice																	
Nombre de reçus, attestations ou tous autres documents délivrés au titre de l'exercice																	

A - FRAIS ALLOUÉS DIRECTEMENT OU INDIRECTEMENT AUX PERSONNES LES MIEUX RÉMUNÉRÉES : v. notice ❶	
NOM, PRÉNOM ET EMPLOI OCCUPÉ	ADRESSE COMPLETE
1 GRAS DORIANE RESPONSABLE ACCUEIL/COM/COMMER	73 IMPASSE DES GALETS 04200 AUBIGNOSC
2 TREBOSC SEBASTIEN EMPLOYE TOUTES MAINS	98 CHEMIN DE SARRABOSC 04200 SISTERON
3 AUDOIN CLAUDE Employé d'accueil et Gardienna	5 PLACE DE LA FONTAINE RIBIERS 05300 VAL BUECH MEOUGE
4 CHAHINE MERYEM EMPLOYEE DE MENAGE	94 AV DU STADE 135 RES DU STADE 04200 SISTERON
5 CANO PATRICE FACTOTUM	BAILLE LE VIEUX 04200 ENTREPIERRE
6	
7	
8	
9	
10	

RÉMUNÉRATIONS DIRECTES OU INDIRECTES (dans l'ordre du tableau ci-dessus)					Frais de voyages et de déplacements (v. notice ❹)	DÉPENSES ET CHARGES AFFÉRENTES		TOTAL DES COLONNES 5 à 8
Montant des rémunérations de toute nature (v. notice ❷)	Montant des indemnités et allocations diverses (v. notice ❸)	Valeur des avantages en nature (v. notice ❹)	Montant des remboursements de dépenses à caractère personnel (v. notice ❺)	TOTAL DES COLONNES 1 à 4		aux véhicules et autres biens (v. notice ❽)	aux immeubles non affectés à l'exploitation (v. notice ❾)	
1	2	3	4	5	6	7	8	9
1 26 122				26 122				26 122
2 22 535				22 535				22 535
3 19 159				19 159				19 159
4 14 020				14 020				14 020
5 12 441				12 441				12 441
6								
7								
8								
9								
10								
** 94 276				94 276				94 276

** TOTAUX

B - AUTRES FRAIS	10
Cadeaux de toute nature, à l'exception des objets conçus spécialement pour la publicité, et dont la valeur unitaire ne dépasse pas 73 € par bénéficiaire (toutes taxes comprises)	
Frais de réception, y compris les frais de restaurant et de spectacles, qui se rattachent à la gestion de l'entreprise et dont la charge lui incombe normalement	
Total	

C - ÉLÉMENTS DE RÉFÉRENCE (v. notice ❶) :			
Total des dépenses		Bénéfices imposables ❹	
- de l'exercice 2024 (total col.9 + total col.10) ❷	94 276	- de l'exercice 2024 ❷	0
- de l'exercice précédent ❷		- de l'exercice précédent ❷	
Nom et qualité du signataire VELAY FRANCK PRESIDENT A SISTERON le 17/01/2025 Signature,			

Les montants sont arrondis à l'unité la plus proche.

Désignation de l'entreprise

SAS CPH CAMPING PRES HAUTS

Néant

*

Adresse de l'entreprise

44 CHEMIN DES PRES HAUTS

04200 SISTERON

Numéro SIRET *

90111027000013

Durée de l'exercice en nombre de mois *

12

Durée de l'exercice précédent *

12

				Exercice N clos le		Exercice N-1 clos le	
				30112024		30112023	
ACTIF		Brut		Amortissements - Provisions		Net	
		1		2		3	
ACTIF IMMOBILISE	Immobilisations incorporelles	Fonds commercial *	010		012		
		Autres *	014	27 804	016	22 622	5 182
	Immobilisations corporelles *		028	308 278	030	66 276	242 002
	Immobilisations financières *(1)		040	500	042		500
	Total I (5)		044	336 582	048	88 898	247 684
STOCKS	Matières premières, approvisionnements, en cours de production *		050		052		
	Marchandises *		060		062		
	Avances et acomptes versés sur commandes		064	174	066		174
	Créances (2)	Clients et comptes rattachés*	068		070		
		Autres *(3)	072	19 022	074		19 022
	Valeurs mobilières de placement		080		082		
	Disponibilités		084	129 155	086		129 155
	Charges constatées d'avance *		092	15 738	094		15 738
	Total II		096	164 089	098		164 089
	Total général (I+II)		110	500 671	112	88 898	411 773
PASSIF				Exercice N NET		Exercice N-1 NET	
				1		2	
CAPITAUX PROPRES	Capital social ou individuel *		120		20 000		20 000
	Ecart de réévaluation		124				
	Réserve légale		126		2 000		2 000
	Réserves réglementées*		130				
	Autres réserves (dont réserve relative à l'achat d'oeuvres originales d'artistes vivants *)	131		132	28 180		30 683
	Report à nouveau		134				
	Résultat de l'exercice		136		38 939		(2 503)
	Subventions d'investissement		137		5 895		8 149
	Provisions réglementées		140				
	Total I		142		95 013		58 329
	Total II		154				
	Provisions pour risques et charges		156		121 782		151 781
	Emprunts et dettes assimilées		164				
	Avances et acomptes reçus sur commandes en cours		166		54 905		53 653
DETTES (4)	Fournisseurs et comptes rattachés		172		19 322		14 788
	Dettes fiscales et sociales (dt montant de la TVA)	169		173	118 417		46 820
	Comptes courants d'associés		175		2 333		2 768
	Autres dettes		174				
	Produits constatés d'avance		176		316 759		269 811
	Total III		180		411 773		328 140
	Total général (I + II + III)						
REVENUS	(1) Dont immobilisations financières à moins d'un an	193	(4) Dont dettes à plus d'un an	195		93 859	
	(2) Dont créances à plus d'un an	197					
			(5) Coût de revient des immobilisations acquises ou créées au cours de l'exercice *	182		48 637	
			Prix de vente hors TVA des immobilisations cédées au cours de l'exercice *	184			

REÇU EN PREFECTURE

Le 22/07/2025

Dossier N° Application agréée E-legalite.com

99_DE-004-210402095-20250721-2025_06_02_

* Des explications concernant cette rubrique figurent dans la notice n° 2033-NOT.

ALPES PROVENCE CONSULTANT

Désignation de l'entreprise		SAS CPH CAMPING PRES HAUTS										Néant		*											
A - RÉSULTAT COMPTABLE												Exercice N clos le				Exercice N-1 clos le									
												13 0 1 1 2 0 2 4				13 0 1 1 2 0 2 3									
PRODUITS D'EXPLOITATION	Ventes de marchandises *											209		210	22 138				19 038						
	Production vendue	{	biens								et livraisons	215		214											
			intracommunautaires																						
	services *									217	6 600	218	465 997				351 249								
	Production stockée *	(Variation du stock en produits intermédiaires, produits finis et en cours de production)										222													
	Production immobilisée *											224													
	Subventions d'exploitation reçues											226													
	Autres produits											230		910		230	2 239								
Total des produits d'exploitation hors T.V.A. (I)												232		489 044		232	372 527								
CHARGES D'EXPLOITATION	Achats de marchandises * (y compris droits de douane)											234		17 876		234	17 170								
	Variation de stock (marchandises) *											236													
	Achats de matières premières et autres approvisionnements * (y compris droits de douane)											238		4 408		238	8 259								
	Variation de stock (matières premières et approvisionnement) *											240													
	Autres charges externes * :	(dont crédit bail : mobilier 63 479 - immobilier)										242		217 245		242	172 258								
	Impôts, taxes et versements assimilés	(dont taxe professionnelle CFE et CVAE * 243)										244		8 425		244	11 710								
	Rémunérations du personnel *											250		120 900		250	114 049								
	Charges sociales (cf. renvoi 380)											252		21 789		252	16 533								
	Dotations aux amortissements *	(dont amortissement du fonds de commerce 255)										254		46 085		254	30 114								
	Dotations aux provisions											256													
	Autres charges	{	dont provisions fiscales pour implantations commerciales à l'étranger *								259		262	3 810				3 036							
			dont cotisations versées aux organisations syndicales et professionnelles								260														
Total des charges d'exploitation (II)												264		440 538		264	373 127								
1 - RÉSULTAT D'EXPLOITATION (I - II)												270		48 506		270	(600)								
PRODUITS ET CHARGES DIVERS	Produits financiers											(III)	280												
	Produits exceptionnels											(IV)	290		2 392		290	2 977							
	Charges financières											(V)	294		10 288		294	4 524							
	Charges exceptionnelles	{	dont amortissement des souscriptions dans des PME innovantes (art 217 octies)								347		300	1 672				356							
			dont amortissement exceptionnel de 25% des constructions nouvelles (art 39 quinquies D)								348														
Impôts sur les bénéfices *												(VII)	306												
2 - BÉNÉFICE OU PERTE : Produits (I+III+IV) - Charges (II+V+VI+VII)												310		38 939		310	(2 503)								
B - RÉSULTAT FISCAL		Reporter le bénéfice comptable col. 1, le déficit comptable col. 2										312		38 939		314									
RÉINTÉGRATIONS	Rémunérations et avantages personnels non déductibles *											316													
	Amortissements excédentaires (art. 39-4 C.G.I.) et autres amortissements non déductibles											318													
	Provisions non déductibles *											322													
	Impôts et taxes non déductibles * (cf. page 7 de la notice 2033.not)											324													
	Divers*, dont intérêts excédentaires des cptes-cts d'associés	247		Ecart de valeurs liquidatives sur OPC*							248		330												
	Fraction des loyers versés dans le cadre d'un crédit bail immobilier et de levée d'option								(Part de loyers dispensés de réintégration)	249		251													
	Charges afférentes à l'activité relevant du régime optionnel de taxation au tonnage des entreprises de transport maritime											998													
	Résultat fiscal afférent à l'activité relevant du régime optionnel de taxation au tonnage des entreprises de transport maritime											999													
DÉDUCTIONS	Produits afférents à l'activité relevant du régime optionnel de taxation au tonnage des entreprises de transport maritime														997										
	Entreprise nouvelles (44. sexies)	986	38 939	Zone franche urbaine (44. octies A)	987		Zones de restructuration de la défense (44. terdecies)	127		Zones de revitalisation rurales (44. quinquies)	138		342	38 939											
	Reprise d'entreprises en difficulté (44. septies)	981		Jeune entreprise innovante (44. sexies A)	989		Bassins d'emploi à redynamiser (art. 44 duodecies)	991																	
	Divers dont ZFA NG (44. quaterdecies)	345		Investissements et souscriptions outre-mer	344		Créance due au report en arrière du déficit	346		Bassins urbains à dynamiser-BUD (art. 44 sexdecies)	992		350												
	Déduction exceptionnelle (art 39 decies) A B C D E F G														993										
RÉSULTAT FISCAL AVANT IMPUTATION DES DÉFICITS ANTÉRIEURS												Bénéfice col. 1	352		354	0									
Déficit de l'exercice reporté en arrière : (Entreprises I.S. seulement)												356													
Déficits antérieurs reportables																									
.....2....5.0.3 dont imputés sur le résultat :														360											
RÉSULTAT FISCAL AVANT IMPUTATION DES DÉFICITS												Bénéfice col. 1	370		0	372									

Désignation de l'entreprise : SAS CPH CAMPING PRES HAUTS												Néant <input type="checkbox"/> *	
I	IMMOBILISATIONS		Valeur brute des immobilisations au début de l'exercice		Augmentations		Diminutions		Valeur brute des immobilisations à la fin de l'exercice		Réévaluation légale *		
ACTIF IMMOBILISÉ											Valeur d'origine des immobilisations en fin d'exercice		
Immobilisations incorporelles	Fonds commercial	400		402		404		406					
	Autres	410	27 804	412		414		416	27 804	27 804			
Immobilisations corporelles	Terrains	420	100 451	422	8 580	424		426	109 031	109 031			
	Constructions	430		432		434		436					
	Installations techniques matériel et outillage industriels	440	67 213	442	6 293	444		446	73 507	73 507			
	Installations générales agencements divers	450	85 956	452	33 763	454		456	119 719	119 719			
	Matériel de transport	460		462		464		466					
	Autres immobilisations corporelles	470	5 564	472		474		476	5 564	5 564			
Immobilisations financières		480	500	482		484		486	500	500			
TOTAL		490	287 488	492	48 637	494		496	336 125	336 125			
II	AMORTISSEMENTS		Montant des amortissements au début de l'exercice		Augmentations : dotations de l'exercice		Diminutions : amortissements afférents aux éléments sortis de l'actif et reprises		Montant des amortissements à la fin de l'exercice				
IMMOBILISATIONS AMORTISSABLES													
Fonds commercial		495		497		498		499					
Autres immobilisations incorporelles		500	14 351	502	8 271	504		506	22 622				
Immobilisations corporelles	Terrains	510	2 830	512	10 104	514		516	12 934				
	Constructions	520		522		524		526					
	Installations techniques matériel et outillage industriels	530	13 242	532	14 396	534		536	27 638				
	Installations générales, agencements, aménagements divers	540	9 380	542	11 716	544		546	21 096				
	Matériel de transport	550		552		554		556					
	Autres immobilisations corporelles	560	3 010	562	1 598	564		566	4 608				
TOTAL		570	42 813	572	46 085	574		576	88 898				
III	PLUS-VALUES, MOINS-VALUES		(19%, 15% et 0% pour les entreprises à l'IS, 16% pour les entreprises à l'IR) (Si ce cadre est insuffisant, joindre un état du même modèle)										
Nature des immobilisations cédées virées de poste à poste, mises hors service ou réintégrées dans le patrimoine privé y compris les produits de la propriété industrielle.	1	2	3	4	5								
	6	7	8	9	10								
Immobilisations	Valeur d'actif *	Amortissements *	Valeur résiduelle	Prix de cession *	Plus ou moins-values								
	①	②	③	④	Court terme * ⑤	Long terme							
						19 % ⑥	15 % ou 12,8 % ⑦	0 % ⑧					
1													
2													
3													
4													
5													
6													
7													
8													
9													
10													
TOTAL	578	580	582	584	586	581	587	589					
Plus-values taxables à 19 % (1)		579		Régularisations	590	583	594	595					
TOTAL					596	585	597	599					

* Des explications concernant cette rubrique sont données dans la notice n° 2033-NOT.

(1) Les plus-values sont imposables au taux de 19 % en application des articles 238 bis JA, 210 E et 208 C du CGI. Joindre un état établi selon le même modèle, indiquant les modalités de

Mis en ligne le 23/07/2025 à 11h45

④

RELEVÉ DES PROVISIONS - AMORTISSEMENTS DÉROGATOIRES - DÉFICITS REPORTABLES - CRÉDITS D'IMPÔTS

Désignation de l'entreprise : SAS CPH CAMPING PRES HAUTS

Néant ☐ *

I RELEVÉ DES PROVISIONS - AMORTISSEMENTS DÉROGATOIRES

A NATURE DES PROVISIONS		Montant au début de l'exercice		AUGMENTATIONS : dotations de l'exercice		DIMINUTIONS : reprises de l'exercice		Montant à la fin de l'exercice	
Provisions réglementées	Amortissements dérogatoires	600		602		604		606	
	Dont majorations exceptionnelles de 30 %	601		603		605		607	
	Autres provisions réglementées	610		612		614		616	
Provisions pour risques et charges		620		622		624		626	
Provisions pour dépréciation	Sur immobilisations	630		632		634		636	
	Sur stocks et en cours	640		642		644		646	
	Sur clients et comptes rattachés	650		652		654		656	
	Autres provisions pour dépréciation	660		662		664		666	
TOTAL		680		682		684		686	

B MOUVEMENTS AFFECTANT LA PROVISION POUR AMORTISSEMENTS DÉROGATOIRES

	Dotations		Reprises	
Fonds commercial	681		683	
Autres immobilisations incorporelles	700		705	
Terrains	710		715	
Constructions	720		725	
Inst. techniques matériel et outillage	730		735	
Inst. générales agenc. am. divers	740		745	
Matériel de transport	750		755	
Autres immobilisations corporelles	760		765	
TOTAL	770		775	

C VENTILATION DES DOTATIONS AUX PROVISIONS ET CHARGES A PAYER NON DÉDUCTIBLES POUR L'ASSIETTE DE L'IMPOT (Si le cadre C est insuffisant, joindre un état du même modèle)

1	Indemnités pour congés à payer, charges sociales et fiscales correspondantes	
2		
3		
4		
5		
6		
7		
Total à reporter ligne 322 du tableau n° 2033 B		780

II DÉFICITS REPORTABLES

II	DÉFICITS REPORTABLES			Déficits imputés	983		
Déficits restant à reporter au titre de l'exercice précédent (Montant porté lignes 870 du tableau 2033D déposé au titre de l'exercice précédent)			982	2 503	Déficits reportables	984	2 503
Déficits transférés de plein droit (article 209-II-2 du CGI)			982 bis		Déficits de l'exercice	860	
Nombre d'opérations sur l'exercice			982 ter		Total des déficits restant à reporter (870=984+860)	870	2 503

III DIVERS

Primes et cotisations complémentaires facultatives	381	
- dont montant déductible des cotisations facultatives versées en application du I de l'article 154 bis du CGI dont cotisations facultatives Madelin	325	
- dont cotisations facultatives aux nouveaux plans d'épargne retraite	327	
Cotisations personnelles obligatoire de l'exploitant (Des explications concernant cette rubrique figurent dans la notice n° 2033-NOT)	380	
- dont montant des cotisations sociales obligatoires hors CSG-CRDS	326	
N° du centre de gestion agréé	388	
Montant de la TVA collectée	374	52 827
Montant de la TVA déductible sur biens et services (sauf immobilisations)	378	43 067
Montant des prélèvements personnels de l'exploitant	399	
Mis en ligne le 23/07/2025 à 11h45 Aides perçues avant d'être déduites d'impôt prévue au 4 de l'article 238 bis du CGI pour l'entreprise donatrice	398	
Montant de l'investissement reçu qui a donné lieu à amortissement exceptionnel chez l'entreprise investisseur dans le cadre de l'article 247 octet du CGI	397	

REÇU EN PREFECTURE

Le 22/07/2025

Dossier N° Application agréée E-legalite.com

ALPES PROVENCE CONSULTANT

Néant \square^*

1	2
---	---

DECLARATION DES EFFECTIFS

Effectif moyen du personnel * :	376	4
dont apprentis	657	
dont handicapés	651	
Effectifs affectés à l'activité artisanale	861	

CALCUL DE LA VALEUR AJOUTEE

I- Chiffre d'affaires de référence CVAE

Ventes de produits fabriqués, prestations de services et marchandises	108	488 135
Redevances pour concessions, brevets, licences et assimilées	118	
Plus-values de cession d'immobilisations corporelles ou incorporelles si rattachées à une activité normale et courante	119	
Refacturations de frais inscrites au compte de transfert de charges	105	
TOTAL 1	106	488 135

II- Autres produits à retenir pour le calcul de la valeur ajoutée

Autres produits de gestion courante (hors quotes-parts de résultat sur opérations faites en commun)	115	
Production immobilisée à hauteur des seules charges déductibles ayant concouru à sa formation	143	
Subventions d'exploitation reçues	113	
Variation positive des stocks	111	
Transferts de charges déductibles de la valeur ajoutée	116	910
Rentrées sur créances amorties lorsqu'elles se rapportent au résultat d'exploitation	153	
TOTAL 2	144	910

III- Charges à retenir pour le calcul de la valeur ajoutée (1)

Achats	121	57 148
Variation négative des stocks	145	
Services extérieurs, à l'exception des loyers et des redevances	125	86 132
Loyers et redevances, à l'exception de ceux afférents à des immobilisations corporelles mises à disposition dans le cadre d'une convention de location-gérance ou de crédit-bail ou encore d'une convention de location de plus de 6 mois	146	
Taxes déductibles de la valeur ajoutée	133	
Autres charges de gestion courante (hors quotes-parts de résultat sur opérations faites en commun)	148	3 810
Charges déductibles de la valeur ajoutée afférente à la production immobilisée déclarée	128	
Fraction déductible de la valeur ajoutée des dotations aux amortissements afférentes à des immobilisations corporelles mises à disposition dans le cadre d'une convention de location-gérance ou de crédit-bail ou encore d'une convention de location de plus de 6 mois	135	
Moins-values de cession d'immobilisations corporelles ou incorporelles si rattachées à une activité normale et courante	150	
TOTAL 3	152	147 090

IV- Valeur ajoutée produite

Calcul de la valeur ajoutée	(total 1 + total 2 - total 3)	137	341 955
-----------------------------	-------------------------------	-----	---------

V- Cotisation sur la valeur ajoutée des entreprises

Valeur ajoutée assujettie à la CVAE (à reporter sur les formulaires n°s 1330-CVAE pour les multi-établissements et sur les formulaires n°s 1329-AC et 1329-DEF. Si la VA calculée est négative, il convient de reporter un montant égal à 0 au cadre C des formulaire n°s 1329-AC et 1329-DEF).	117	341 955
---	-----	---------

Cadre réservé au mono-établissement au sens de la CVAE

Les entreprises effectuant uniquement des opérations à caractères agricoles n'entrant pas dans le champ de la CVAE ne doivent pas compléter ce cadre.

Si vous êtes assujettis à la CVAE et mono-établissement au sens de la CVAE (cf. la notice du formulaire n° 1330-CVAE-SD), veuillez compléter le cadre ci-dessous et la case 117, vous serez alors dispensés du dépôt du formulaire n° 1330-CVAE-SD

Mono établissement au sens de la CVAE, cocher la case		020			
Chiffre d'affaires de référence CVAE (report de la ligne 106, le cas échéant ajusté à 12 mois)		022	488 135	Effectifs au sens de la CVAE *	023 0
Chiffre d'affaires du groupe économique (art. 223 A du CGI)				026	
Période de référence	024	01/01/2023	160	31/12/2023	
Date de cessation			186		

Mis en ligne le 23/07/2025 à 11h45

les charges déductibles de la valeur ajoutée, afférente à la production immobilisée déclarée ligne 143, portées en ligne 128.

le 22/07/2025

Dossier N° Application agréée E-legalite.com

ALPES PROVENCE CONSULTANT

N° de dépôt

(liste des personnes ou groupements de personnes de droit ou de fait
détenant directement au moins 10 % du capital de la société)

1

1

(1)

Néant

*

EXERCICE CLOS LE

30112024

N° SIRET

90111027000013

DÉNOMINATION DE L'ENTREPRISE

SAS CPH CAMPING PRES HAUTS

ADRESSE (voie)

44 CHEMIN DES PRES HAUTS

CODE POSTAL

04200

VILLE

SISTERON

NOMBRE TOTAL D'ASSOCIÉS OU ACTIONNAIRES PERSONNES MORALES DE L'ENTREPRISE	901		NOMBRE TOTAL DE PARTS OU D'ACTIONS CORRESPONDANTES	902	
NOMBRE TOTAL D'ASSOCIÉS OU ACTIONNAIRES PERSONNES PHYSIQUES DE L'ENTREPRISE	903	2	NOMBRE TOTAL DE PARTS OU D'ACTIONS CORRESPONDANTES	904	200

I - CAPITAL DÉTENU PAR LES PERSONNES MORALES :

Forme juridique

Dénomination

N° SIREN (si société établie en France)

% de détention

Nb de parts ou actions

Adresse :

N°

Voie

Code postal

Commune

Pays

Forme juridique

Dénomination

N° SIREN (si société établie en France)

% de détention

Nb de parts ou actions

Adresse :

N°

Voie

Code postal

Commune

Pays

Forme juridique

Dénomination

N° SIREN (si société établie en France)

% de détention

Nb de parts ou actions

Adresse :

N°

Voie

Code postal

Commune

Pays

Forme juridique

Dénomination

N° SIREN (si société établie en France)

% de détention

Nb de parts ou actions

Adresse :

N°

Voie

Code postal

Commune

Pays

II - CAPITAL DÉTENU PAR LES PERSONNES PHYSIQUES :

Titre (2)

M.

Nom de famille

VELAY

Prénom(s)

FRANCK

Nom d'usage

% de détention

55.00

Nb de parts ou actions

110

Naissance :

Date

170275

N° Département

04

Commune

SISTERON

Pays

FR

Adresse :

N°

Voie

LE MOULIN

Code postal

05200

Commune

EMBRUNBARATIER

Pays

France

Titre (2)

M.

Nom de famille

ROUSSEL

Prénom(s)

ROLAND

Nom d'usage

% de détention

45.00

Nb de parts ou actions

90

Naissance :

Date

310366

N° Département

05

Commune

GAP

Pays

FR

Adresse :

N°

1

Voie

ROUTE DE LA DESCENTE

Code postal

05000

Commune

GAP

Pays

France

(1) Lorsque le nombre d'associés excède le nombre de lignes de l'imprimé, utiliser un ou plusieurs tableaux supplémentaires. Dans ce cas, il convient de numérotter chaque tableau en haut et à gauche de la case prévue à cet effet et de porter le nombre total de tableaux souscrits en bas à droite de cette même case.

(2) Indiquer : M pour Monsieur, MME pour Madame, MLE pour Mademoiselle.

Des explications concernant cette rubrique figurent dans la notice n° 2033-NOT.

Mis en ligne le 23/07/2025 à 11h45

Cegid Quadra

REÇU EN PREFECTURE

le 22/07/2025

Dossier N° Application agréée E-legalite.com

ALPES PROVENCE CONSULTANT

99_DE-004-210402095-20250721-2025_06_02_

ANNEXE A LA LIASSE FISCALE

Ecritures d'inventaires	Débit	Crédit	Montant
COMPTES D'ACTIF			
48610000 CHARGES COMPTABILISEES D AVANC			15 737.64
09/11/2024 OD OFFICE DU TOURISME 2025	220.00		
30/11/2024 OD LE CEDRE COTISATION 2025	539.50		
30/11/2024 OD ACSI 2025 D AVANCE	1 313.14		
30/11/2024 BI ASS COMPTABILISEE D AVANCE	5 165.00		
30/11/2024 BI COT 2025 SITE ET PAYSAGE	8 500.00		
46870000 PRODUITS A RECEVOIR			1 568.35
30/11/2024 BI RFA LE CEDRE A RECEVOIR	1 568.35		
COMPTES DE PASSIF			
40810000 FACTURES A RECEVOIR			25 635.61
02/11/2024 BI APC		988.80	
12/11/2024 BI DMN WEB		706.80	
24/11/2024 BI LE PETIT LIOU REMUN A RECEVO		12 000.00	
30/11/2024 BI PROV TAXE MAIRIE/CA RESTAURAN		972.00	
30/11/2024 BI LE COLORADO ROLLAND FRAIS DEP		4 202.40	
30/11/2024 BI F1 CAMPING LE PETIT LIOU A R		3 165.61	
30/11/2024 BI LE COLORADO LOC CONTAINER SNA		3 600.00	
42820000 PROVISION CONGES PAYES			3 261.00
01/12/2023 AN S.A.N.		2 445.00	
30/12/2023 OD PROVISION CONGES PAYES	2 445.00		
30/11/2024 BI PROV CP AU 30/11/24		3 261.00	
43860000 PROVISION CHARGES /CP			492.00
01/12/2023 AN S.A.N.		366.00	
30/12/2023 OD PROVISION CHARGES / CP	366.00		
30/11/2024 BI PROVISION CHARGES / CP		492.00	

ANNEXE A LA LIASSE FISCALE

Ecritures d'inventaires	Débit	Crédit	Montant
CHARGES EXCEPTIONNELLES			
67180000 CHARGES EXCEPTIONNELLES			1 671.84
01/12/2023 OD EUROTAX	115.74		
01/12/2023 OD PROXI	232.20		
01/12/2023 OD AJUST ALOKITA	388.50		
01/12/2023 OD Différence lettrage		52.25	
12/12/2023 OD DS CHAPES	1.00		
21/12/2023 OD Différence lettrage	0.08		
26/01/2024 OD MAJO/TAXE ARCHEOLOGIE	125.00		
31/01/2024 OD TVA 01/2024 CREDIT DEG	0.90		
31/01/2024 OD Différence lettrage	0.03		
13/02/2024 OD FRAIS SAISIE/TAXE AMENAG ET A	858.00		
12/03/2024 OD Différence lettrage		0.01	
08/04/2024 OD Différence lettrage	0.30		
26/06/2024 OD Différence lettrage	0.50		
30/06/2024 OD TVA 06/2024	0.77		
16/08/2024 OD Différence lettrage		0.06	
31/08/2024 OD TVA 08/2024	0.35		
31/10/2024 OD TVA 10/2024	0.79		
PRODUITS EXCEPTIONNELS			
77180000 PRODUITS EXCEPTIONNELS			137.95
31/12/2023 OD TVA 12/2023		0.38	
31/12/2023 OD Différence lettrage		0.14	
31/01/2024 OD Différence lettrage		0.11	
22/02/2024 OD Différence lettrage		0.19	
29/02/2024 OD Différence lettrage		3.12	
29/02/2024 OD TVA 02/2024		0.44	
12/03/2024 OD Différence lettrage		0.03	
31/03/2024 OD CHEILAN B		80.00	
31/03/2024 OD Différence lettrage		35.00	
31/03/2024 OD TVA 03/2024		0.47	
31/05/2024 OD TVA 05/2024		0.06	
12/08/2024 OD Différence lettrage		16.34	
30/09/2024 OD Différence lettrage		0.52	
30/09/2024 OD Différence lettrage		0.01	
30/09/2024 OD Différence lettrage		0.13	
30/09/2024 OD TVA 09/2024		0.49	
21/11/2024 OD Différence lettrage		0.52	

ANNEXE A LA LIASSE FISCALE

Ecritures d'inventaires	Débit	Crédit	Montant
77700000 QUOTE PART SUBVENTION INVESTIS			2 254.04
30/11/2024 CD AMORT SUBV BORNE ELCT		716.00	
30/11/2024 CD AMORT.SUBV.ADEME		1 538.04	

CA17 - DETAIL DES PRODUITS A RECEVOIR

Désignation de l'entreprise : SAS CPH CAMPING PRES HAUTS

30/11/2024

[illegible]

Mis en ligne le 23/07/2025 à 11h45

RECUE-EN-PREFECTURE

le 22/07/2025

Dossier N° 09-2863 en Europe

ALPES PROVENCE CONSULTANT

99_DE-004-210402095-20250721-2025_06_02

CA18 - DETAIL DES CHARGES A PAYER

Désignation de l'entreprise : SAS CPH CAMPING PRES HAUTS

30/11/2024

[illegible]

Mis en ligne le 23/07/2025 à 11h45

RECUE EN PREFECTURE

le 22/07/2025

Dossier N° 09-26803 en Europe

ALPES PROVENCE CONSULTANT

99 DE-004-210402095-20250721-2025 06 02

CA20 - DETAIL DES CHARGES CONSTATEES D'AVANCE	
---	--

Désignation de l'entreprise : SAS CPH CAMPING PRES HAUTS

30/11/2024

[illegible]

Total

RECHENBERECHNUNG

le 22/07/2025

Dossier N° 100260301 Europe Application agréée E-legalite.com

ALPES PROVENCE CONSULTANT

99_DE-004-210402095-20250721-2025_06_02



RÉPUBLIQUE
FRANÇAISE

Liberté
Égalité
Fraternité

DIRECTION GENERALE DES FINANCES PUBLIQUES

Formulaire EDI 1330-CVAE
pour 2024

COTISATION SUR LA VALEUR AJOUTÉE DES ENTREPRISES

DECLARATION DE LA VALEUR AJOUTEE ET DES EFFECTIFS SALARIES

La déclaration N° 1330-CVAE doit impérativement faire l'objet d'un dépôt dématérialisé

Vous trouverez toutes les informations utiles sur www.impots.gouv.fr / Rubrique PROFESSIONNELS

Dénomination de l'entreprise	SAS CPH CAMPING PRES HAUTS																				
Adresse	N°	44																			
	Voie	CHEMIN DES PRES HAUTS																			
	Code postal	0	4	2	0	0															
	Commune	SISTERON																			
N° SIRET de l'établissement principal		9	0	1	1	1	0	2	7	0	0	0	0	1	3						
Période de référence (JJMMAAAA)	0	1	/	1	2	/	2	0	2	3	au	3	0	/	1	1	/	2	0	2	4
Date de cessation	W	W			/			/													

I. CAS SPECIFIQUE DES ENTREPRISES MONO-ETABLISSEMENT

La déclaration n° 1330-CVAE-SD des assujettis doit indiquer, par établissement ou par lieu d'emploi situé en France, le nombre de salariés employés au cours de la période de référence définie à l'article 1586 quinquies du CGI.

Les entreprises qui exploitent un établissement unique au sens de la CFE et qui n'emploient pas de salarié exerçant une activité plus de trois mois sur un lieu hors de l'entreprise (chantiers, missions, etc.) sont considérées, sauf exclusions mentionnées dans la notice, comme mono-établissement.

Si vous êtes dans cette situation, vous pouvez, soit remplir la déclaration n° 1330, soit servir uniquement le cadre réservé à la CVAE dans votre déclaration de résultat : modèles n° 2033-E-SD, n° 2035-E-SD, n°2059-E-SD ou n° 2072-E-SD.

II. MONTANT DE LA VALEUR AJOUTEE

Valeur ajoutée	A2	341 955	case JU du 2035-E-SD, case 117 du 2033-E-SD, case SA du 2059-E-SD ou case D12 du 2072-E-SD
Chiffre d'affaires de référence	A3	488 135	à reporter case A1 de la 1329-DEF-SD
Chiffre d'affaires de référence du groupe	B6		à reporter case A3 de la 1329-DEF-SD

Le montant de la valeur ajoutée à indiquer correspond à celui résultant du calcul effectué, au titre de la période de référence, sur les tableaux de la série E des imprimés des liasses fiscales (BIC, IS, BNC et RF). Pour les entreprises du secteur financier (banques, assurances, etc.), les entreprises ayant exercé l'option prévue à l'article 93 A du CGI ou les entreprises qui produisent de l'électricité, une définition particulière de la valeur ajoutée doit être retenue.

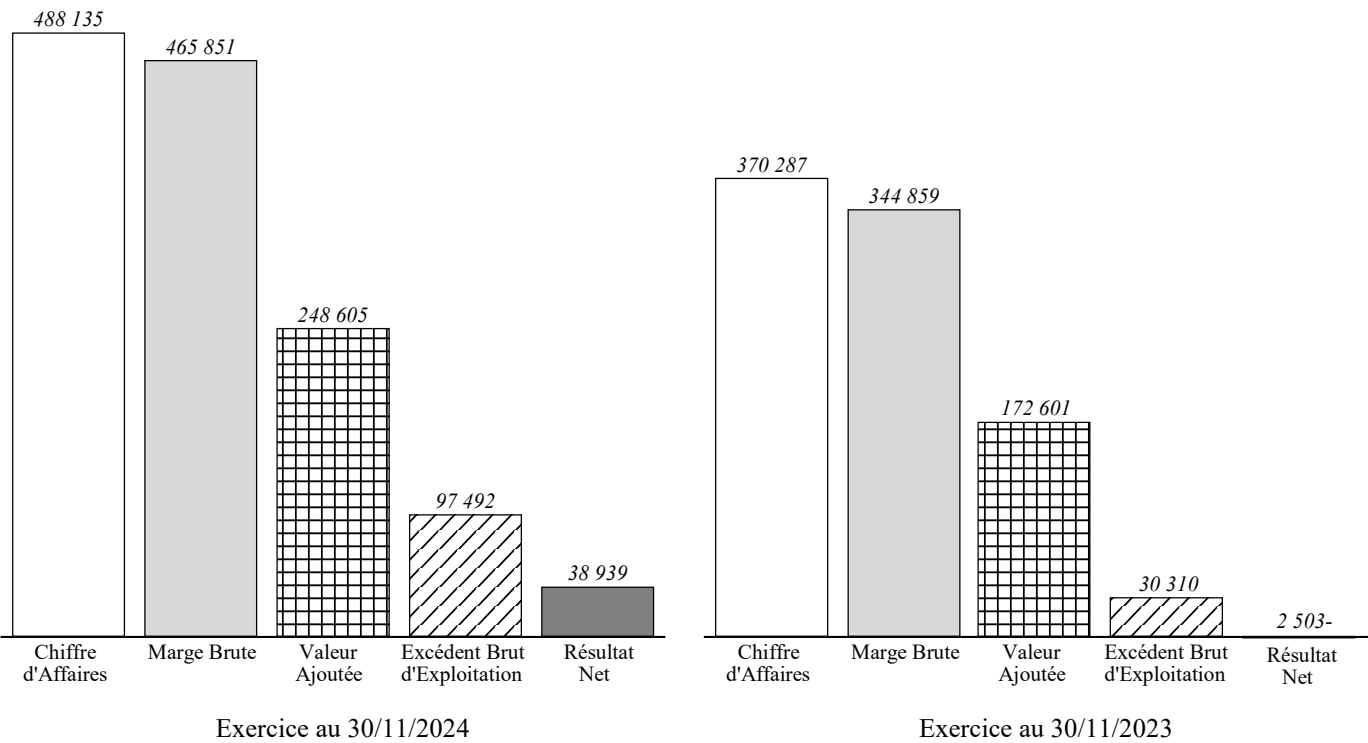
A SISTERON	Date	Signature VELAY FRANCK
---------------	------	---------------------------

SOLDES INTERMEDIAIRES DE GESTION

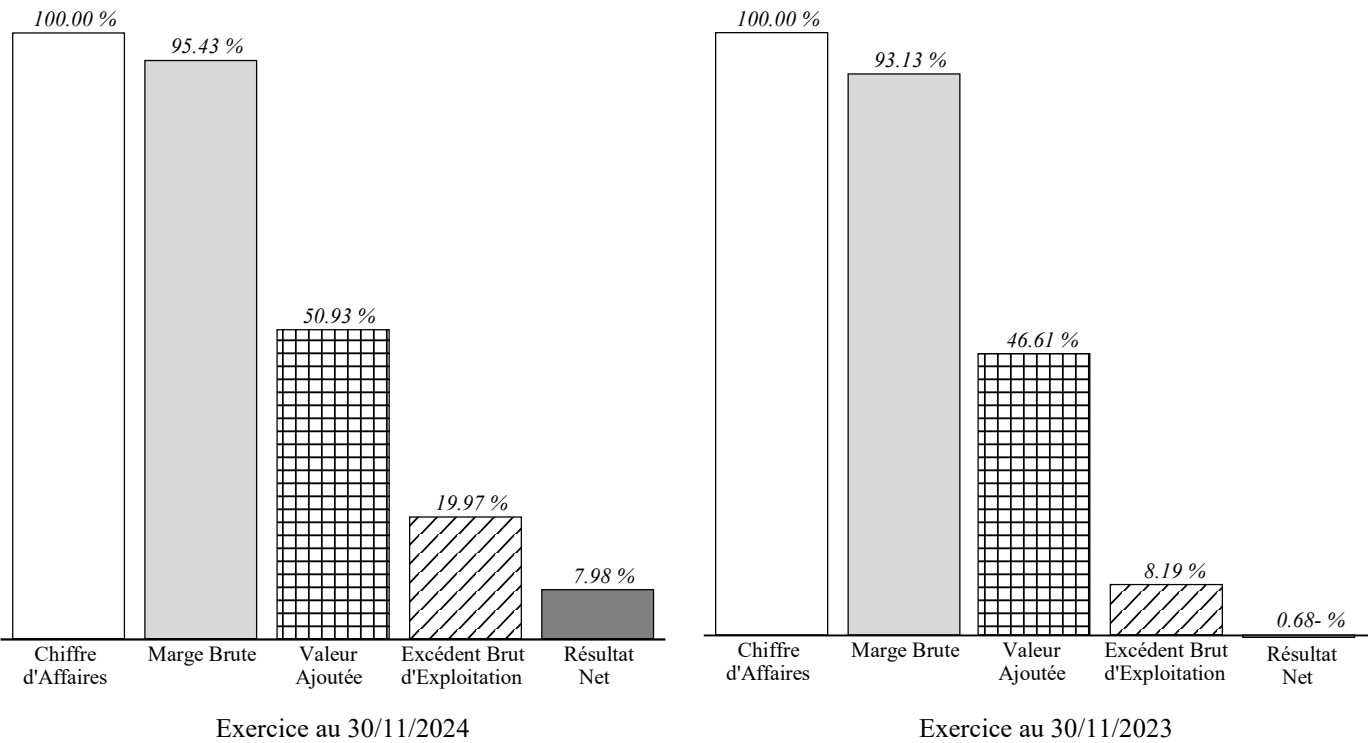
	Exercice N		Exercice N-1		Ecart N / N-1	
	30/11/2024	12	30/11/2023	12	Euros	%
Ventes marchandises + Production	488 135	100.00	370 287	100.00	117 847	31.83
+ Ventes de marchandises	22 138	100.00	19 038	100.00	3 100	16.28
- Coût d'achat des marchandises vendues	17 876	80.75	17 170	90.19	706	4.11
Marge commerciale	4 262	19.25	1 869	9.81	2 394	128.10
+ Production vendue	465 997	100.00	351 249	100.00	114 747	32.67
+ Production stockée ou déstockage						
+ Production immobilisée						
Production de l'exercice	465 997	100.00	351 249	100.00	114 747	32.67
- Matières premières, approvisionnements consommés	4 408	0.95	8 259	2.35	3 851	46.63
- Sous traitance directe						
Marge brute de production	461 589	99.05	342 990	97.65	118 598	34.58
Marge brute globale	465 851	95.43	344 859	93.13	120 992	35.08
- Autres achats + charges externes	217 245	44.51	172 258	46.52	44 988	26.12
Valeur ajoutée	248 605	50.93	172 601	46.61	76 004	44.03
+ Subventions d'exploitation						
- Impôts, taxes et versements assimilés	8 425	1.73	11 710	3.16	3 285	28.05
- Salaires du personnel	120 900	24.77	114 049	30.80	6 851	6.01
- Charges sociales du personnel	21 789	4.46	16 533	4.46	5 257	31.79
Excédent brut d'exploitation	97 492	19.97	30 310	8.19	67 182	221.65
+ Autres produits de gestion courante						
- Autres charges de gestion courante	3 810	0.78	3 036	0.82	774	25.51
+ Reprises amortissements provisions, transferts de charges	910	0.19	2 239	0.60	1 330	59.38
- Dotations aux amortissements	46 085	9.44	30 114	8.13	15 971	53.04
- Dotations aux provisions						
Résultat d'exploitation	48 506	9.94	600	0.16	49 106	NS
+ Quotes parts de résultat sur opérations en commun						
+ Produits financiers						
- Charges financières	10 288	2.11	4 524	1.22	5 764	127.40
Résultat courant	38 218	7.83	5 124	1.38	43 343	845.82
+ Produits exceptionnels	2 392	0.49	2 977	0.80	585	19.66
- Charges exceptionnelles	1 672	0.34	356	0.10	1 316	369.96
Résultat exceptionnel	720	0.15	2 621	0.71	1 901	72.53
- Impôt sur les bénéfices						
- Participation des salariés						
Résultat NET	38 939	7.98	2 503	0.68	41 441	NS

PRESENTATION GRAPHIQUE DES S.I.G.

PRESENTATION EN Euros



PRESENTATION EN POURCENTAGE



DETAIL SOLDES INTERMEDIAIRES DE GESTION

	Exercice N		Exercice N-1		Ecart N / N-1	
	30/11/2024	% CA	30/11/2023	% CA	Euros	%
VENTES DE MARCHANDISES + PRODUCTION	488 135	100.00	370 287	100.00	117 847	31.83
VENTES DE MARCHANDISES	22 138	100.00	19 038	100.00	3 100	16.28
70701000 RECETTES EPICERIE 5.5%	22 138	100.00	19 038	100.00	3 100	16.28
COUT D'ACHAT DES MARCHANDISES VENDUES	17 876	80.75	17 170	90.19	706	4.11
60700200 ACHATS EPICERIE 20%	1 544	6.97	1 221	6.41	323	26.43
60701100 ACHATS PAIN EPICERIE 5.5%	11 050	49.92	10 558	55.46	493	4.67
60701200 ACHATS EPICERIE	5 282	23.86	5 391	28.32	109	2.02
MARGE COMMERCIALE	4 262	19.25	1 869	9.81	2 394	128.10
PRODUCTION VENDUE	465 997	100.00	351 249	100.00	114 747	32.67
70600000 RECETTES ANNEXES ECO-PARTICIP	10 606	2.28	28 168	8.02	17 561	62.35
70601000 RECETTES HEBERGEMENT	448 750	96.30	320 082	91.13	128 668	40.20
70602000 LOCATION SNACK	6 600	1.42	3 000	0.85	3 600	120.00
70810000 COMMISSIONS	41	0.01			41	
PRODUCTION DE L'EXERCICE	465 997	100.00	351 249	100.00	114 747	32.67
MATIERES PREMIERES, APPROVISIONNEMENTS CONSOMMES	4 408	0.95	8 259	2.35	3 851	46.63
60222000 PRODUITS ENTRETIEN	5 976	1.28	8 259	2.35	2 283	27.64
60910000 RFA LE CEDRE	1 568	0.34			1 568	
MARGE BRUTE DE PRODUCTION	461 589	99.05	342 990	97.65	118 598	34.58
MARGE BRUTE GLOBALE	465 851	95.43	344 859	93.13	120 992	35.08
AUTRES ACHATS + CHARGES EXTERNES	217 245	44.51	172 258	46.52	44 988	26.12
60610100 ELECTRICITE	9 208	1.89	9 379	2.53	171	1.82
60610200 GAZ & FUEL DOMESTIQUE	1 048	0.21	1 531	0.41	483	31.57
60610300 CARBURANT	1 896	0.39	8 239	2.23	6 344	76.99
60610400 EAU	16 325	3.34	12 419	3.35	3 906	31.45
60630000 PETIT EQUIPEMENT	5 614	1.15	4 992	1.35	623	12.47
60640000 FOURN. DE BUREAU	773	0.16	569	0.15	203	35.71
61100000 SOUS TRAITANCE			480	0.13	480	100.00
61220000 CCLS MUTUALEASE	16 372	3.35	5 487	1.48	10 884	198.36
61220100 CAPITOLE FINANCE	16 067	3.29	19 219	5.19	3 152	16.40
61220200 DIAC			889	0.24	889	100.00
61220300 STAR LEASE	8 841	1.81	4 465	1.21	4 375	97.99
61220400 COFICA BAIL	18 544	3.80	7 727	2.09	10 817	140.00
61220500 SOGELEASE	3 626	0.74			3 626	
61220600 MUTUALEASE	30	0.01			30	
61320000 DSP MAIRIE SISTERON	25 800	5.29	25 800	6.97		
61320100 REGUL PART VARIABLE PROV/N-1			2 843	0.77	2 843	100.00
61350000 LOCATION TPE	586	0.12	727	0.20	141	19.37
61350100 LOCATION MATERIEL	6 384	1.31	5 263	1.42	1 121	21.30
61350200 LOCATION VELOS ELECTRIQUE			1 272	0.34	1 272	100.00
61520000 ENT. & REP. LOCAUX	3 159	0.65	6 892	1.86	3 733	54.16
61550000 ENT. & REP. SUR MATERIEL	4 486	0.92	5 322	1.44	836	15.70
61550100 ENTRETIEN PRESSING	4 303	0.88	2 507	0.68	1 797	71.69
61610000 ASS. MULTIRIQUES	5 259	1.08	4 507	1.22	752	16.68
61610100 ADI/PRETS			266	0.07	266	100.00
62100000 PERSONNEL EXTERIEUR DIVERS	23 400	4.79	5 640	1.52	17 760	314.90
62110000 PERSONNEL INTERIMAIRE			264	0.07	264	100.00

DETAIL SOLDES INTERMEDIAIRES DE GESTION

	Exercice N		Exercice N-1		Ecart N / N-1	
	30/11/2024	% CA	30/11/2023	% CA	Euros	%
62220000 FRAIS DE COMMISSIONS	7 243	1.48	3 324	0.90	3 919	117.92
62260000 HONORAIRES COMPTABLES	6 891	1.41	6 799	1.84	92	1.35
62270000 FRAIS D'ACTES	481	0.10	188	0.05	293	155.53
62270100 FRAIS D'AVOCATS	1 320	0.27			1 320	
62290000 REVENUE MANAGEMENT			1 480	0.40	1 480	100.00
62310000 FRAIS DE PUBLICITE	3 031	0.62	1 161	0.31	1 870	161.13
62380000 PUBLICITE PUBLICATION RELATION	501	0.10	2 741	0.74	2 240	81.73
62410000 PORT/ACHAT	340	0.07			340	
62510000 FRAIS RESTAURANT	1 524	0.31	1 527	0.41	3	0.21
62530000 FRAIS DEPLACEMENT	2 624	0.54	625	0.17	1 999	319.87
62610000 TELECOM	1 856	0.38	1 922	0.52	66	3.44
62610100 FRAIS POSTAUX	82	0.02	28	0.01	54	192.70
62610301 FRAIS INTERNET	159	0.03	159	0.04		
62700000 FRAIS BANCAIRES	859	0.18	5 412	1.46	4 552	84.12
62710000 COMMISø/CB	2 083	0.43	1 104	0.30	978	88.55
62800000 FRAIS DIVERS	317	0.06	226	0.06	91	40.19
62810000 COTISATIONS DIVERSES	7 296	1.49	8 176	2.21	879	10.76
62810100 ANIMATION MUSICALE	2 510	0.51	1 100	0.30	1 410	128.18
62810200 FORMATION			390	0.11	390	100.00
62820000 PRESTATIONS DIVERSES	6 406	1.31	4 881	1.32	1 525	31.25
VALEUR AJOUTEE	248 605	50.93	172 601	46.61	76 004	44.03
IMPOTS, TAXES ET VERSEMENTS ASSIMILES	8 425	1.73	11 710	3.16	3 285	28.05
63120000 TAXE APPRENTISSAGE	721	0.15	692	0.19	30	4.29
63130000 FPC	852	0.17	784	0.21	67	8.56
63780000 TAXE ORDURE MENAGERE + CONTAIN	5 880	1.20	9 843	2.66	3 963	40.26
63781000 TAXE DIVERSE	972	0.20	391	0.11	581	148.59
SALAIRES DU PERSONNEL	120 900	24.77	114 049	30.80	6 851	6.01
64110000 SALAIRES BRUTS	118 608	24.30	111 896	30.22	6 712	6.00
64110100 REMU GUSO	1 476	0.30	2 556	0.69	1 080	42.25
64120000 PROVISION CONGES PAYES	816	0.17	403	0.11	1 219	302.48
CHARGES SOCIALES DU PERSONNEL	21 789	4.46	16 533	4.46	5 257	31.79
64510000 COTISAT° URSSAF	15 847	3.25	7 304	1.97	8 542	116.95
64530000 COTISAT° RETRAITE HUMANIS	3 108	0.64	2 305	0.62	803	34.85
64540000 COTISATION ASSEDIC	821	0.17	4 695	1.27	3 874	82.52
64560000 PROVISION CHARGES / CP	126	0.03	61	0.02	65	106.56
64580100 COTISAT° PREVOYANCE HUMANIS	698	0.14	559	0.15	139	24.96
64580200 COMPLEMENTAIRE SANTE	906	0.19	899	0.24	7	0.77
64750000 AISMT	284	0.06	711	0.19	427	60.03
EXCEDENT BRUT D'EXPLOITATION	97 492	19.97	30 310	8.19	67 182	221.65
AUTRES CHARGES DE GESTION COURANTE	3 810	0.78	3 036	0.82	774	25.51
65100000 REDEVANCES POUR CONCES LICENCE	3 646	0.75	2 793	0.75	853	30.53
65110000 REDEVANCE SACEM + SPRE	164	0.03	242	0.07	78	32.17
65800000	0	0.00			0	
REPRISES SUR AMORTISSEMENTS ET PROVISIONS, TRANSFERTS DE CHARGES	910	0.19	2 239	0.60	1 330	59.38
79100000 TRANSFERT DE CHARGES	910	0.19	2 239	0.60	1 330	59.38

DETAIL SOLDES INTERMEDIAIRES DE GESTION

	Exercice N 30/11/2024 12	% CA	Exercice N-1 30/11/2023 12	% CA	Ecart N / N-1	
					Euros	%
DOTATIONS AUX AMORTISSEMENTS	46 085	9.44	30 114	8.13	15 971	53.04
68110000 DOTATION AUX AMORT CORPORELLES	8 271	1.69	30 114	8.13	21 843	72.53
68112000 DOTATION AUX AMORTISSEMENTS	37 814	7.75			37 814	
RESULTAT D'EXPLOITATION	48 506	9.94	600	0.16	49 106	NS
CHARGES FINANCIERES	10 288	2.11	4 524	1.22	5 764	127.40
66110000 INTERETS/PRETS	4 312	0.88	3 496	0.94	817	23.36
66150000 INTERETS COMPTES COURANTS	5 975	1.22	1 028	0.28	4 947	480.99
RESULTAT COURANT	38 218	7.83	5 124	1.38	43 343	845.82
PRODUITS EXCEPTIONNELS	2 392	0.49	2 977	0.80	585	19.66
77180000 PRODUITS EXCEPTIONNELS	138	0.03	35	0.01	103	292.35
77700000 QUOTE PART SUBVENTION INVESTIS	2 254	0.46	2 942	0.79	688	23.39
CHARGES EXCEPTIONNELLES	1 672	0.34	356	0.10	1 316	369.96
67180000 CHARGES EXCEPTIONNELLES	1 672	0.34	356	0.10	1 316	369.96
RESULTAT EXCEPTIONNEL	720	0.15	2 621	0.71	1 901	72.53
RESULTAT NET	38 939	7.98	2 503	0.68	41 441	NS

ETAT DES IMMOBILISATIONS

Compte : 20110000 FRAIS DE CONSTITUTION

No Immo	Libellé	Immobilisations			Amortissements			Valeur Résiduelle	Date Cession
		Montant HT	Date	Taux	Antérieur	Exercice	Total		
00002 000	APC SISTERON/STATUTS FORMALITES	800.00	150721	L 33,33	636.00	164.00	800.00		
00021 000	VIAL INGENERIE	2 500.00	130922	L 33,33	1 015.00	834.00	1 849.00	651.00	
9VIAL	VIAL INGENERIE								
00023 000	CHAUMEILLE YASMINE/ETUDE EXTENTION CAMPING	2 930.20	161121	L 33,33	1 994.00	936.20	2 930.20		
9CHAUM	CHAUMEILLE YASMINE								
Totaux compte : 20110000		6 230.20			3 645.00	1 934.20	5 579.20	651.00	

Compte : 20500000 CONCESSIONS BREVETS LICENCES

No Immo	Libellé	Immobilisations			Amortissements			Valeur Résiduelle	Date Cession
		Montant HT	Date	Taux	Antérieur	Exercice	Total		
00010 000	SITE INTERNET WBSSENS	4 490.00	040322	L 20,00	1 568.00	898.00	2 466.00	2 024.00	
Totaux compte : 20500000		4 490.00			1 568.00	898.00	2 466.00	2 024.00	

Compte : 20800000 HONORAIRES

No Immo	Libellé	Immobilisations			Amortissements			Valeur Résiduelle	Date Cession
		Montant HT	Date	Taux	Antérieur	Exercice	Total		
00005 000	ATELIER HAMID RAFATI ARCHITECTE /RENOVATION ET REFECTION D'UN ESPACE AQUATIQUE	2 275.00	301121	L 33,33	1 520.00	755.00	2 275.00		
9RAFATI	ATELIER HAMID RAFATI								
00006 000	LEVAYER BARBARA AVOCAT / REDACTION ACTE	1 255.00	120721	L 33,33	1 001.00	254.00	1 255.00		
9LEVAY	LEVAYER BARBARA								
00007 000	PETIT LIOU/AFAR ETUDE DSP SIST	1 800.00	291121	L 33,33	1 204.00	596.00	1 800.00		
00018 000	ATELIER HAMID RAFATI	4 225.00	030622	L 33,33	2 108.00	1 409.00	3 517.00	708.00	
9RAFATI	ATELIER HAMID RAFATI								
00037 000	OHNIMUS LEVE TOPOGRAPHIQUE PISCINE	3 206.00	021121	L 33,33	2 223.00	983.00	3 206.00		
00043 000	ATELIER HAMID RAFATI	2 112.50	060123	L 33,33	635.00	705.00	1 340.00	772.50	
9RAFATI	ATELIER HAMID RAFATI								
00052 000	GEOTECHNIQUE ETUDE REAMENAGEMENT PISCINE	2 210.11	240423	L 33,33	447.00	737.00	1 184.00	1 026.11	
9GEOTE	GEOTECHNIQUE								
Totaux compte : 20800000		17 083.61			9 138.00	5 439.00	14 577.00	2 506.61	

Mis en ligne le 23/07/2025 à 11h45



ETAT DES IMMOBILISATIONS

Compte : 21200000 AGCT AMENAGT DES TERRAINS

No Immo	Libellé	Immobilisations			Amortissements			Valeur Résiduelle	Date Cession
		Montant HT	Date	Taux	Antérieur	Exercice	Total		
00044 000 PUM	9PUM PUM Date de mise en service : 31/07/2023	9 041.09	210223	L 10,00	305.00	905.00	1 210.00	7 831.09	
00045 000 TECHNICIENS DE L'EAU / MOBIL HOME	Date de mise en service : 31/07/2023	8 328.84	290323	L 10,00	281.00	833.00	1 114.00	7 214.84	
00046 000 VIAL INGENERIE/HONORAIRES PROJET EXTENSION	9VIAL VIAL INGENERIE Date de mise en service : 31/07/2023	2 500.00	170323	L 10,00	85.00	250.00	335.00	2 165.00	
00047 000 SABLIERES DU BUEC H	9SAB SABLIERES DU BUEC H Date de mise en service : 31/07/2023	1 597.36	280223	L 10,00	54.00	160.00	214.00	1 383.36	
00049 000 LES TECHNICIENS DE L EAU	9ESTOR LES TECHNICIENS DE L EAU Date de mise en service : 31/07/2023	4 893.77	280223	L 10,00	165.00	490.00	655.00	4 238.77	
00055 000 SABLIERES DU BUEC H	9SAB SABLIERES DU BUEC H Date de mise en service : 31/07/2023	402.73	310323	L 10,00	14.00	41.00	55.00	347.73	
00056 000 SABLIERES DU BUEC H	9SAB SABLIERES DU BUEC H Date de mise en service : 31/07/2023	505.56	310523	L 10,00	18.00	51.00	69.00	436.56	
00057 000 REXEL	9REXE REXEL Date de mise en service : 31/07/2023	820.11	310523	L 10,00	28.00	83.00	111.00	709.11	
00058 000 ANDRETY	Date de mise en service : 31/07/2023	951.54	310523	L 10,00	33.00	96.00	129.00	822.54	
00059 000 POINT P	9POIN POINT P Date de mise en service : 31/07/2023	2 403.91	310523	L 10,00	82.00	241.00	323.00	2 080.91	
00060 000 SIDER	9SIDER SIDER Date de mise en service : 31/07/2023	271.55	310523	L 10,00	10.00	28.00	38.00	233.55	
00061 000 SABLIERES DU BUEC H	9SAB SABLIERES DU BUEC H Date de mise en service : 31/07/2023	13 414.22	090523	L 10,00	453.00	1 342.00	1 795.00	11 619.22	
00062 000 LENTREPOT	9LENTRE LENTREPOT Date de mise en service : 31/07/2023	444.32	300423	L 10,00	15.00	45.00	60.00	384.32	
00063 000 SAMSE	Date de mise en service : 31/07/2023	4 573.15	300423	L 10,00	155.00	458.00	613.00	3 960.15	
00064 000 ACTIS LOCATION	9ACTIS ACTIS LOCATION Date de mise en service : 31/07/2023	355.00	160523	L 10,00	12.00	36.00	48.00	307.00	
00065 000 CAMPING LE PETIT LIOU/MO	Date de mise en service : 31/07/2023	6 604.70	050523	L 10,00	223.00	661.00	884.00	5 720.70	
00067 000 PONS ELECTRICITE EXTENSION COFFRET BUNGALOWS	9PONS PONS ELECTRICITE Mise en service le 23/07/2025 à 31/07/2023	7 244.00	210623	L 10,00	245.00	725.00	970.00	6 274.00	
00068 000	REÇU EN PREFECTURE le 22/07/2025	1 053.18	200623	L 10,00	36.00	106.00	142.00	911.18	

ETAT DES IMMOBILISATIONS

Compte : 21200000 AGCT AMENAGT DES TERRAINS

9GAZON GAZON AVENIR LEOLIA Date de mise en service : 31/07/2023								
00076 000 REXEL/ELECTRICITE 9REXE REXEL Date de mise en service : 31/07/2023	1 546.09	300623	L 10,00	53.00	155.00	208.00	1 338.09	
00077 000 SABLIERES DU BUEC H 9SAB SABLIERES DU BUEC H Date de mise en service : 31/07/2023	393.14	110623	L 10,00	14.00	40.00	54.00	339.14	
00078 000 SAMSE 9SAMSE SAMSE Date de mise en service : 31/07/2023	138.62	300623	L 10,00	5.00	14.00	19.00	119.62	
00079 000 SAMSE 9SAMSE SAMSE Date de mise en service : 31/07/2023	696.57	300623	L 10,00		70.00	70.00	626.57	
00080 000 LES TECHNICIENS DE L EAU 9ESTOR LES TECHNICIENS DE L EAU Date de mise en service : 31/07/2023	430.51	300623	L 10,00		44.00	44.00	386.51	
00083 000 SABLIERES DU BUEC H 9SAB SABLIERES DU BUEC H	1 180.39	310723	L 10,00	40.00	119.00	159.00	1 021.39	
00089 000 CIFFREO ET BONA Date de mise en service : 31/07/2023	3 523.19	310323	L 10,00	119.00	353.00	472.00	3 051.19	
00090 000 LE COLORADO	2 815.00	301123	L 10,00	1.00	282.00	283.00	2 532.00	
00091 000 DS CHAPES 9DS DS CHAPES Date de mise en service : 31/07/2023	858.58	310123	L 10,00	29.00	86.00	115.00	743.58	
00092 000 TAXE AMENAGT	8 580.00	151123	L 10,00	38.00	858.00	896.00	7 684.00	
00093 000 REDEVANCE ARCHEOLOGIQUE	1 248.00	151123	L 10,00	6.00	125.00	131.00	1 117.00	
00094 000 PONS ELECTRICITE Date de mise en service : 31/07/2023	360.00	220223	L 10,00	13.00	36.00	49.00	311.00	
00095 000 OHNIMUS Date de mise en service : 31/07/2023	720.00	220223	L 10,00	25.00	72.00	97.00	623.00	
00096 000 ANDRETY / MOBIL HOME Date de mise en service : 31/07/2023	703.17	280223	L 10,00	24.00	71.00	95.00	608.17	
00097 000 REXELL Date de mise en service : 31/07/2023	513.48	280223	L 10,00	18.00	52.00	70.00	443.48	
00098 000 SAMSE Date de mise en service : 31/07/2023	441.35	280223	L 10,00	15.00	45.00	60.00	381.35	
00099 000 REXEL Date de mise en service : 31/07/2023	2 539.66	310323	L 10,00	86.00	254.00	340.00	2 199.66	
00100 000 SAMSE Date de mise en service : 31/07/2023	1 875.52	310323	L 10,00	64.00	188.00	252.00	1 623.52	
00102 000 REXEL	514.59	310723	L 10,00	18.00	52.00	70.00	444.59	
00103 000 LES TECHNICIENS DE L EAU	561.86	310723	L 10,00	19.00	57.00	76.00	485.86	
00104 000 SAMSE Date de mise en service : 31/07/2023	852.71	300423	L 10,00	29.00	86.00	115.00	737.71	
00105 000 LE COLORADO/ INSTAL MOBIL HOME	4 553.70	301123	L 10,00		456.00	456.00	4 097.70	
00125 000 TAXE AMENAGEMENT 2EME FRACTION	8 580.00	151124	L 10,00		38.00	38.00	8 542.00	
Totaux compte : 21200000	109 031.16			2 830.00	10 104.00	12 934.00	96 097.16	

ETAT DES IMMOBILISATIONS

Compte : 21540000 MATERIEL

No Immo	Libellé	Immobilisations			Amortissements			Valeur Résiduelle	Date Cession
		Montant HT	Date	Taux	Antérieur	Exercice	Total		
00001 000	JM MONETIQUE / CAISSE ENREGISTREUSE 9JM JM MONETIQUE	580.00	190721	L 20,00	275.00	116.00	391.00	189.00	
00011 000	COBAL MBE/ REFRIGERATEUR 9COBAL COBAL MBE	2 133.30	300322	L 20,00	715.00	427.00	1 142.00	991.30	
00012 000	EASYTEX OREILLERS PROTEGE OREILLERS ALESES 9EASYTEX EASYTEX	1 214.10	160322	L 20,00	416.00	243.00	659.00	555.10	
00013 000	PELLEGRIN 1/4 BROYEUR RABAUD VEGETOR	3 200.00	280222	L 20,00	1 124.00	640.00	1 764.00	1 436.00	
00016 000	SUPER U TELE	694.22	150622	L 20,00	204.00	139.00	343.00	351.22	
00017 000	SITOUR/TREMIE POUR EPICERIE	2 310.54	080722	L 20,00	648.00	463.00	1 111.00	1 199.54	
00019 000	LS SERVICES BORNES EVBOX 9LS LS SERVICES DEROGATOIRE	6 807.24	030622	L 20,00	2 038.00	1 362.00	3 400.00	3 407.24	
00022 000	INAXEL	7 000.00	280622	L 20,00	1 999.00	1 400.00	3 399.00	3 601.00	
00028 000	SAMSE PERCEUSE VISSEUSE	901.10	300622	L 20,00	258.00	181.00	439.00	462.10	
00033 000	COBAL MBE/TABLES + FAUTEUILS JARDIN 9COBAL COBAL MBE	1 226.50	250422	L 20,00	394.00	246.00	640.00	586.50	
00038 000	AMG / VAISSELLES	1 158.92	050722	L 20,00	327.00	232.00	559.00	599.92	
00039 000	G PLUS / PARASOLS	519.00	110722	L 20,00	145.00	104.00	249.00	270.00	
00040 000	SAMSE MARTEAU PERFO + CAISSE A OUTILS + PERCEUSE VISSEUSE	712.10	270721	L 20,00	335.00	143.00	478.00	234.10	
00041 000	GRAIN DE SELLERIE / COUSSINS + HOUSSES	777.50	300721	L 20,00	365.00	156.00	521.00	256.50	
00042 000	KANGUI/TRAMPOLINE 9KAN KANGUI	2 810.00	170223	L 20,00	442.00	562.00	1 004.00	1 806.00	
00050 000	BANLIAT.COM/54 CHILIENNES 9BANLIAT BANLIAT.COM	2 067.57	250423	L 20,00	250.00	414.00	664.00	1 403.57	
00051 000	EUROTEX/ MATERIEL 9EURO EUROTEX	1 664.60	190423	L 20,00	207.00	333.00	540.00	1 124.60	
00053 000	EASYTEX/OREILLERS + TAIES 60 PIECES 300P 9EASYTEX EASYTEX	1 022.40	280423	L 33,33	203.00	341.00	544.00	478.40	
00066 000	IKEA ENSEMBLE DE MATERIEL MEUBLANT 9IKEA IKEA	10 726.14	030623	L 20,00	1 064.00	2 146.00	3 210.00	7 516.14	
00069 000	EUROTEX/VAISSELLE + LINGE DE MAISON 9EURO EUROTEX	4 517.05	090623	L 20,00	434.00	904.00	1 338.00	3 179.05	
00070 000	EUROTEX/VAISSELLES + LINGE DE MAISON 9EURO EUROTEX	2 648.79	090623	L 20,00	254.00	530.00	784.00	1 864.79	
00071 000	EUROTEX/ 8 LAVE VAISSELLE 9EURO EUROTEX	2 208.12	080623	L 20,00	213.00	442.00	655.00	1 553.12	
00073 000	EUROTEX/ VAISSELLE + LINGE DE MAISON 9EURO EUROTEX	4 345.21	090623	L 20,00	417.00	870.00	1 287.00	3 058.21	
00074 000	EUROTEX/VAISSELLE + LINGE DE MAISON 9EURO EUROTEX	3 042.14	090623	L 20,00	292.00	609.00	901.00	2 141.14	

REÇU EN PREFECTURE
le 22/07/2025

ETAT DES IMMOBILISATIONS

Compte : 21540000 MATERIEL

9EURO EUROTEX								
00081 000 BUT/2 MATELAS	1 233.27	290623	L 20,00	105.00	247.00	352.00	881.27	
9BUT BUT								
00082 000 BUT / 2 LITS BLOOM	899.97	230623	L 20,00	80.00	180.00	260.00	639.97	
9BUT BUT								
00087 000 WILL AUTO TRONCONNEUSE	793.67	060923	L 20,00	38.00	159.00	197.00	596.67	
00108 000 COBAL MBE / KIT VAISSELLE/ PARASOL/FAUTEUIL/TABLE	2 499.81	250324	L 20,00		344.00	344.00	2 155.81	
9COBAL COBAL MBE								
00114 000 ALP COUTURE/RIDEAUX	1 492.00	220424	L 20,00		183.00	183.00	1 309.00	
00117 000 EUROTEx/LAVE VAISSELLE	1 106.10	290424	L 20,00		131.00	131.00	975.10	
9EURO EUROTEX								
00120 000 COBAL MBE/DIVERS VAISSELES	589.52	170524	L 33,33		107.00	107.00	482.52	
9COBAL COBAL MBE								
00122 000 MBE COBAL / 21 PARASOLS	605.85	300724	L 20,00		42.00	42.00	563.85	
Totaux compte : 21540000	73 506.73			13 242.00	14 396.00	27 638.00	45 868.73	

Compte : 21810000 AAI DIVERS

No Immo	Libellé	Immobilisations			Amortissements			Valeur Résiduelle	Date Cession
		Montant HT	Date	Taux	Antérieur	Exercice	Total		
00014 000	KARAKURT BAYRAM / TRAVAUX DE MACONNERIE	1 400.00	030622	L 10,00	210.00	140.00	350.00	1 050.00	
9KARAK	KARAKURT BAYRAM								
00024 000	ALPES DAUPHINE/PLAFOND EN DALLE SALLE COMMUNE	3 865.20	250922	L 10,00	458.00	387.00	845.00	3 020.20	
9ALPESD	ALPES DAUPHINE								
00025 000	ALPES DAUPHINE/ REFECTION CAMPING	29 822.00	250922	L 10,00	3 531.00	2 983.00	6 514.00	23 308.00	
9ALPESD	ALPES DAUPHINE								
00026 000	MARC AVON / MACONNERIE	1 751.00	060522	L 10,00	277.00	176.00	453.00	1 298.00	
00027 000	REXEL / ELECTRICITE	770.32	300622	L 10,00	111.00	78.00	189.00	581.32	
00028 000	SAMSE / RENOV	968.08	300622	L 10,00	138.00	97.00	235.00	733.08	
00029 000	SOREO / POMPE A CHALEUR PISCINE	5 468.10	300422	L 10,00	801.00	547.00	1 348.00	4 120.10	
	Date de mise en service : 15/06/2022								
00030 000	SOREO /REGULATION NIVEAU BASSIN	1 196.98	150622	L 10,00	176.00	120.00	296.00	900.98	
00031 000	SOREO SOLDE POMPE A CHALEUR PISCINE	12 968.90	150622	L 10,00	1 898.00	1 297.00	3 195.00	9 773.90	
00032 000	CAREO GAP / FAIENCES	1 157.65	010722	L 10,00	165.00	116.00	281.00	876.65	
00034 000	DIEGO FIRMA/ TRANCHEE	1 900.00	101022	L 10,00	218.00	190.00	408.00	1 492.00	
00054 000	FOLLIN PEIPINIERE/ARBRE ET PLANTS	2 915.28	310323	L 20,00	392.00	584.00	976.00	1 939.28	
9FOLLIN	FOLLIN PEIPINIERE								
00075 000	GROUPE BRAJA BS VOIRIE	8 255.50	280623	L 10,00	353.00	826.00	1 179.00	7 076.50	
9GROUPE	GROUPE BRAJA BS VOIRIE								
00086 000	DEPAN FROID 05 CLIMATISATION	8 514.62	040823	L 20,00	556.00	1 703.00	2 259.00	6 255.62	
9DEPANF	DEPAN FROID 05								
00088 000	MO ALLOUIS/TERRASSEMENT ET VRD	5 002.00	220923	L 10,00	96.00	501.00	597.00	4 405.00	
00115 000	MO ALLOUIS/TERRASSEMENT ET VRD	5 102.19	230324	L 20,00		708.00	708.00	4 394.19	

REÇU EN PREFECTURE

le 22/07/2025

ETAT DES IMMOBILISATIONS

Compte : 21810000 AAI DIVERS

9FROID FROID 05								
00118 000 FROID 05 8 CLIMS	8 072.01	140424	L 20,00		1 022.00	1 022.00	7 050.01	
9FROID FROID 05								
00121 000 COBAL MBE / SECHOIR RESINE	209.52	310724	L 20,00		15.00	15.00	194.52	
00123 000 LE COLORADO/CHAUFFE EAU	8 226.53	081024	L 10,00		122.00	122.00	8 104.53	
SANITAIRE								
00124 000 AMENAGEMENTS EXTERIEURS	12 153.06	311024	L 10,00		104.00	104.00	12 049.06	
Totaux compte : 21810000	119 718.94			9 380.00	11 716.00	21 096.00	98 622.94	

Compte : 21830000 MAT. BUREAU & INFORMATIQU

No Immo	Libellé	Immobilisations			Amortissements			Valeur Résiduelle	Date Cession
		Montant HT	Date	Taux	Antérieur	Exercice	Total		
00003 000	DPS/ MATERIEL INFORMATIQUE PC MONITEUR ANTIVIRUS PACK OFFICE	1 772.01	280721	L 33,33	1 386.00	386.01	1 772.01		
9DPS	DPS								
00004 000	DPS / IMPRIMANTE HP PAGE WIDE PRO 477DW	1 276.95	171021	L 33,33	905.00	371.95	1 276.95		
9DPS	DPS								
00020 000	DPS / IMPRIMANTE HP470 +HP E24 G4	1 311.15	020822	L 33,33	583.00	438.00	1 021.00	290.15	
00048 000	DPS/FIREWALL	1 204.00	280223	L 33,33	136.00	402.00	538.00	666.00	
9DPS	DPS								
	Date de mise en service : 31/07/2023								
Totaux compte : 21830000		5 564.11			3 010.00	1 597.96	4 607.96	956.15	

Compte : 27500000 caution

No Immo	Libellé	Immobilisations			Amortissements			Valeur Résiduelle	Date Cession
		Montant HT	Date	Taux	Antérieur	Exercice	Total		
00036 000	SUPER U CAUTION	500.00	040522	N 0,00				500.00	
Totaux compte : 27500000		500.00						500.00	

ETAT DES IMMOBILISATIONS

Récapitulatif général

Valeur brute Immobilisation début exercice	Augmentations				Diminutions			Valeur brute Immo. fin exercice
	Réévaluation	Acquisition	Poste/Poste	Total	Cession	Poste/Poste	Total	
287 488.16		48 636.59		48 636.59				336 124.75

Montants des Amortissements début exercice	Augmentations : dotations de l'exercice				Diminutions Amort. sortis de l'actif	Montant Amortissements fin exercice	Amortissements dérogatoires	
	Linéaires	Dégressif	Exceptionnels	Total			Dotations	Reprises
42 813.00	46 085.16			46 085.16		88 898.16		

ETAT DES ACQUISITIONS

Compte	No Immo.	Libellé	Fournisseur	Acquisitions			Type Taux	Durée en Années
				Date	Montant HT	Montant TVA		
21810000	00106000	FROID 05 / 4 CLIMATISEURS R		230324	5 102.19	121.17	L 20.00	5
21540000	00108000	COBAL MBE / KIT VAISSELLE/		250324	2 499.81		L 20.00	5
21810000	00118000	FROID 05 8 CLIMS		140424	8 072.01		L 20.00	5
21540000	00114000	ALP COUTURE/RIDEAUX		220424	1 492.00		L 20.00	5
21540000	00117000	EUROTEX/LAVE VAISSELLE		290424	1 106.10		L 20.00	5
21540000	00120000	COBAL MBE/DIVERS VAISSELES		170524	589.52		L 33.33	3
21540000	00122000	MBE COBAL / 21 PARASOLS		300724	605.85		L 20.00	5
21810000	00121000	COBAL MBE / SECHOIR RESINE		310724	209.52		L 20.00	5
21810000	00123000	LE COLORADO/CHAUFFE EAU SAN		081024	8 226.53		L 10.00	10
21810000	00124000	AMENAGEMENTS EXTERIEURS		311024	12 153.06		L 10.00	10
21200000	00125000	TAXE AMENAGEMENT 2EME FRACT		151124	8 580.00		L 10.00	10
		Total acquisitions			48 636.59	2 551.78		

Date 170125	Tableau de cohérence des liasses fiscales (*) Client 001286 SAS CPH CAMPING PRES HAUTS 44 CHEMIN DES PRES HAUTS 04200 SISTERON	Référence	Page 47
Collaborateur JLC2 EUH EUH		Exercice 011223 301124	

Tableau fiscal	N° ligne	Tableau fiscal	N° ligne	Ecart	Observations
2033 A colonne 1	010	2033 A colonne 2	012		
2033 A colonne 1	014	2033 A colonne 2	016		
2033 A colonne 1	028	2033 A colonne 2	030		
2033 A colonne 1	040	2033 A colonne 2	042		
2033 A colonne 1	050	2033 A colonne 2	052		
2033 A colonne 1	060	2033 A colonne 2	062		
2033 A colonne 1	068	2033 A colonne 2	070		
2033 A colonne 1	072	2033 A colonne 2	074		
2033 A colonne 1	080	2033 A colonne 2	082		
2033 A	110-112	2033 A	180		
2033 A	110-112 (N-1)	2033 A	180 (N-1)		
2033 A	131	2033 A	132		
2033 A	169	2033 A	172		
2033 A	193	2033 A	040		
2033 A	197	2033 A	068+072+092		
2033 A	199	2033 A	072		
2033 A	195	2033 A	156+164+166+172		
2033 A	050	2033 B	240		
2033 A	060	2033 B	236		
2033 A	136	2033 B	310		
2033 A	136 (N-1)	2033 B	310 (N-1)		
2033 A	184	2033 B	290		
2033 A	050	2033 B	222+240		
2033 A	060	2033 B	236		
2033 A	010+014	2033 C	406+416		
2033 A	028	2033 C	426+436+446+456+466+476	457	
2033 A	040	2033 C	486		
2033 A	044	2033 C	496	457	
2033 A	012	2033 C	499		Amort Fonds commercial
2033 A	016	2033 C	506		Amort Autres incorporelles
2033 A	030	2033 C	516+526+536+546+556+566		
2033 A	048	2033 C	576+636 (2033-D)		
2033 A	112+140+154	2033 C	576+686 (2033-D)		
2033 A	182	2033 C	492		
2033 A	184	2033 C	584		
2033 A	052+062	2033 D	646		
2033 A	070	2033 D	656		
2033 A		2033 D	666		

Date 170125	Tableau de cohérence des liasses fiscales (*) Client 001286 SAS CPH CAMPING PRES HAUTS 44 CHEMIN DES PRES HAUTS 04200 SISTERON	Référence	Page 48
Collaborateur JLC2 EUH EUH		Exercice 011223 301124	

Tableau fiscal	N° ligne	Tableau fiscal	N° ligne	Ecart	Observations
2033 A	140	2033 D	606+616		
2033 A	140 (N-1)	2033 D	600+610		
2033 A	154	2033 D	626		
2033 A	154 (N-1)	2033 D	620		
2033 B	370	2031 ou 2065	Cadre 1 col. 1 Cadre 7 col. a	1 -	
2033 B	372	2031 ou 2065	Cadre 1 col. 2 Cadre 7 col. b		
2033 B	342	2031 ou 2065	Cadre C lig.6 (2031) ou 3 (2065)		
2033 B	209	2033 B	210		
2033 B	215	2033 B	214		
2033 B	217	2033 B	218		
2033 B	Dont crédit bail	2033 B	242		
2033 B	243	2033 B	244		
2033 B	259	2033 B	262		
2033 B	248	2033 B	330		
2033 B	344+346	2033 B	350		
2033 B	380	2033 B	252		
2033 B	254	2033 C	572		
2033 B	300	2033 C	582		
2033 B	290	2033 C	584		
2033 B	350	2033 C	597+599		
2033 B	230+290	2033 D	684		
2033 B	256	2033 D	682		
2033 B	322	2033 D	780		
2033 B	360	2033 D	982		
2033 B	360	2033 D	983		
2033 C	466	2031 ou 2065	mention P en cadre F		
2033 C	400+402-404	2033 C	406		
2033 C	410+412-414	2033 C	416		
2033 C	420+422-424	2033 C	426		
2033 C	430+432-434	2033 C	436		
2033 C	440+442-444	2033 C	446		
2033 C	450+452-454	2033 C	456		
2033 C	460+462-464	2033 C	466		
2033 C	470+472-474	2033 C	476		
2033 C	480+482-484	2033 C	486		
2033 C	490+492-494	2033 C	496		
2033 C	500+502-504	2033 C	506		
2033 C		2033 C	516		

Date 170125	Tableau de cohérence des liasses fiscales (*) Client 001286 SAS CPH CAMPING PRES HAUTS 44 CHEMIN DES PRES HAUTS 04200 SISTERON	Référence	Page 49
Collaborateur JLC2 EUH EUH		Exercice 011223 301124	

Tableau fiscal	N° ligne	Tableau fiscal	N° ligne	Ecart	Observations
2033 C	520+522-524	2033 C	526		
2033 C	530+532-534	2033 C	536		
2033 C	540+542-544	2033 C	546		
2033 C	550+552-554	2033 C	556		
2033 C	560+562-564	2033 C	566		
2033 C	570+572-574	2033 C	576		
2033 C	494	2033 C	578		
2033 C	574	2033 C	580		
2033 C	584-582	2033 C	586+587+589		
2033 C	599	2031 ou 2065	Plus values à long terme		
2033 C	597	2065	Plus values à long terme		
2033 C	585	2065	Plus values à long terme		
2033 D	600+602-604	2033 D	606		
2033 D	610+612-614	2033 D	616		
2033 D	620+622-624	2033 D	626		
2033 D	630+632-634	2033 D	636		
2033 D	640+642-644	2033 D	646		
2033 D	650+652-654	2033 D	656		
2033 D	660+662-664	2033 D	666		
2033 D	680+682-684	2033 D	686		
2033 D	602	2033 D	770		
2033 D	604	2033 D	775		
2033B	370	2065	Bénéfice taux 33.33 + taux 15		
2065	Bénéfice taux 15 %				
2033 B	986	2065	Exonérat° Entreprise Nouvelle		
2033 B	987	2065	Exonérat° Entreprise Nouvelle		
2033 B	981	2065	Exonérat° Entreprise Nouvelle		
2033 B	989	2065	Exonérat° Entreprise Nouvelle		
2033 B	345	2065	Exonérat° Entreprise Nouvelle		
2033 B	344	2065	Exonérat° Entreprise Nouvelle		
2033 B	986	2031	Exonérat° Entreprise Nouvelle		
2033 B	987	2031	Exonérat° Entreprise Nouvelle		
2033 B	981	2031	Exonérat° Entreprise Nouvelle		
2033 B	989	2031	Exonérat° Entreprise Nouvelle		
2033 B	345	2031	Exonérat° Entreprise Nouvelle		
2033 B	344	2031	Exonérat° Entreprise Nouvelle		
Mis en ligne	le 23/07/2025 à 11h45				

ANNEXE 4: DOCUMENTS DE MAINTENANCE ET ASSURANCE

SARL COMPTOIR RÉGIONAL DES EXTINCTEURS

Tél. 04 66 22 13 56 - 06 71 64 10 42

lupi.cre@orange.fr

18, impasse Mathis • 30490 MONTFRIN

RCS NIMES 498 676 626 - CODE APE 8020 Z

SIREN 498 676 626 - N° SIRET 498 676 626 000 27 - N° T.V.A. FR 56 498 676 626



RAPPORT DE VÉRIFICATION - EXTINCTEURS N° 1411

Nom du client / site :

Adresse : CAMPING SITES ET PAYSAGES

CP / Ville : Les Prés Hauts

Tél : 04 92 61 19 69

Tél : info@camping-sisteron.com

TVA intracommunautaire: FR89901110270

N° Client : SIRET: 901.110.270.00013

N°	PRODUIT*	POIDS DE CHARGE	ANNÉE	EMPLACEMENT	VÉRIFIÉ	A RECHARGER	RECHARGÉE	RÉÉPR. CO ²	DISPARU	RÉFORMÉ	NEUF	OBSERVATIONS SUR LA CONFORMITÉ DES EXTINCTEURS DE L'ÉTABLISSEMENT
1	COL	24	2022	Accueil Tableau élec	✓							
2	MS	6L	2022	Accueil	✓							→ Joint
3	MS	6L	2023	1 ^{er} étage appartement accueil	✓							→ Joint NT & remplacement 2025
4	MS	94	2015	Bambacres/entree cuisine	✓							
5	MS	6L	2022	Sanitaire 1	✓							
6	COL	24	2022	Sanitaire 1 lavabo	✓							→ Joint NT
7	MS	94	2018	Allee lavabos	✓							→ Joint NT → add SC6
8	MS	9L	2019	Allee de la piscine	✓							
9	MS	6L	2024	Sanitaire 2	✓							
10	COL	24	2022	Sanitaire 2 local élec	✓							→ Piscine
11	MS	6L	2024	ISSUE Secours Terrain	✓							→ Joint NT
12	MS	94	2018	Terrain volley	✓							
13	COL	24	2022	Local piscine	✓							→ Joint NT
14	MS	94	2019	E 17734	✓							
15	MS	9L	2019	E 60/62	✓							→ Joint NT & PUCON SC6
16	MS	6L	2022	E 100/122	✓							
17	MS	94	2019	E face 135	✓							→ Joint NT
18	MS	94	2017	E 138	✓							→ Joint NT
19	MS	6L	2022	E face 124	✓							
20	MS	6L	2023	E 118	✓							
21	MS	6L	2022	Local cuisine	✓							
22	COL	24	2022	Local piscine à l'extérieur	✓							→ Joint NT & PUCON SC6
23	MS	9L	2022	Local piscine	✓							
24	MS	9L	2024	STOCKAGE CHLORAL/PH	✓							
25	MS	6L	2021	Buvette	✓							
26	COL	24	2022	TABLET	✓							
27	MS	6L	2022	STOCKAGE bouteilles CO2	✓							→ Joint NT & PUCON SC6
28	MS	9L	2022	ATLANTA	✓							→ Piscine
29	MS	6L	2026	RECHARGES MANOMÈTRES	✓							→ Piscine
30	MS	6L	2026	RECHARGES MANOMÈTRES	✓							→ Piscine
31	MS	6L	2022	PULLMAN 4 Tenting Lodge	✓							

* CO² / PP (poudre ABC) / E+A (eau avec additif) / BIE (poudre Biex) / HAL (halon) / MOU (mousse)

Devis à établir : ☐ Oui ☒ Non

Registre signé : ☒ Oui ☐ Non

Entreprise certifiée APSAD N° 721/22/04-285 et NF services

Prestations et visite effectuées par :

Date de passage

Prestations et visite constatées par :

Nom : SARL COMPTOIR RÉGIONAL

Nom : GRAS

Signature : LAURENTE

Signature :

Mis en ligne le 23/07/2025 à 11h45

28/05/2024

REÇU EN PREFECTURE

Le 22/07/2025

Application agréée E-legalite.com

orange.fr

[Signature]



PLAN DE PREVENTION



Groupama
MÉDITERRANÉE

CAMPING LES PRES HAUTS

**44 chemin des Prés Hauts
04200 SISTERON**

Mis en ligne le 23/07/2025 à 11h45

REÇU EN PREFECTURE
le 22/07/2025

Application agréée E-legalite.com

GROUPAMA MEDITERRANEE

Direction Assurance

Prévention

Maison de l'Agriculture Bât. 2 Place Chaptal

34 261 Montpellier cedex 2

Visite réalisée par Candice Gandon, le 27/06/2024

Personnes rencontrées**Fonctions**

L'objectif de ce plan de Prévention consiste :

- d'une part **à assister l'entreprise en matière de prévention et de protection** dans les domaines de l'incendie, de la protection de l'environnement, de la malveillance et de la sécurité des personnes,
- d'autre part **à améliorer les niveaux de protection** en adéquation avec les garanties souscrites.

L'analyse des risques n'est en aucun cas exhaustive :

- Elle est basée sur les informations recueillies lors de la visite.
- L'assuré reste responsable des lois et des textes réglementaires.

Les objectifs de ce plan de prévention sont :

- de procéder à court terme à une correction des principales déficiences de l'organisation humaine et des mesures de prévention élémentaires,
- de préciser les principaux investissements de protection à mettre en œuvre afin de diminuer les sinistres potentiels les plus élevés qui menacent la pérennité et la stratégie de développement de l'entreprise.

Nous remercions les responsables du **CAMPING LES PRES HAUTS** pour leur accueil et pour la précision de leurs renseignements.

Remarque : L'ENSEMBLE DE CES DISPOSITIONS RELATIVES A L'ASSURANCE DE L'ETABLISSEMENT (CI-DESSUS DESIGNÉ) PAR GROUPAMA MEDITERRANEE, NE DISPENSE EN RIEN DES OBLIGATIONS REGLEMENTAIRES PREVUES PAR LE CODE DU TRAVAIL, LE REGLEMENT DES ETABLISSEMENTS RECEVANT DU PUBLIC, ET LA REGLEMENTATION DES INSTALLATIONS CLASSEES POUR LA PROTECTION DE L'ENVIRONNEMENT.

PLAN de PREVENTION

Les mesures suivantes vous sont données afin d'améliorer la protection et de préserver les biens de votre entreprise.

Certaines de ces mesures pourront être intégrées au contrat et seront dénommées mesures d'importance.

Elles sont affectées d'un degré d'urgence de réalisation :

- **Application immédiate (mise en œuvre ou prise de rendez-vous).**
- **Application dans un délai précisé.**
- **Mesure nécessitant une étude spécifique.**

Les autres mesures seront de simples conseils sans caractère obligatoire et donc sans délai.

Mesures d'importance

2024-01 Vérification électrique

Les installations électriques sont contrôlées annuellement par un organisme de contrôle.

Le dernier rapport de contrôle révèle des observations.

Il convient de lever dans les meilleurs délais ces observations par un professionnel qualifié en priorisant les observations présentant un caractère de danger.

Veuillez nous communiquer l'attestation de levée des anomalies par professionnel qualifié.

Lors du prochain contrôle, il convient de **demandeur la délivrance du compte rendu Q18 de l'APSAD** et nous le communiquer ainsi que le rapport.

Afin de faciliter le suivi des levées des anomalies, nous préconisons la mise en place d'une procédure de suivi des travaux des mises en conformité (Date et signature lors de la réalisation des travaux pour chacune des non-conformités sur le rapport).

Délai de réalisation : 3 mois

2024-02 Contrôle installation gaz et équipements de production de chaleur

L'installation de gaz est annuellement contrôlée par un professionnel qualifié.

Veuillez nous communiquer annuellement les attestations de contrôles et d'entretien des installations de gaz.

Délai de réalisation : 3 mois

2024-03 Postes d'eau - RIA

Veuillez nous communiquer annuellement l'attestation ou facture du contrôle des postes d'eau et du RIA situé dans l'atelier.

Ne pas oublier de consigner ces opérations sur le registre de sécurité en mentionnant les débits et pressions mesurés.

Par ailleurs, nous vous conseillons de protéger les postes contre les chocs mécaniques et de veiller à ne pas encombrer l'accès à ces moyens de secours.

Délai de réalisation : 3 mois

Conseils

2024- 04 Thermographie infrarouge

Nous vous conseillons de mettre en place le contrôle régulier biennuel des installations électriques **par thermographie infrarouge** à réaliser lors des périodes de pleine charge électrique.

Cette opération permet de détecter les échauffements liés à un défaut d'isolement, manque de serrage ou écrasement des câbles et donc de prévenir les risques d'incendie, sur l'ensemble des appareils de distribution du courant électrique.

La vérification annuelle devrait donner lieu à la délivrance du **compte rendu Q19** dont un exemplaire serait à nous adresser.

Il convient de procéder à la levée d'éventuelles anomalies selon les priorités et délais indiqués par l'organisme de contrôle sur le rapport dans les emplacements prévus à cet effet.

2024-05 Formation du personnel

Il est important de sensibiliser l'intégralité du personnel au risque Incendie en pratiquant régulièrement des exercices de simulation d'extinction de feu et/ou d'évacuation, en présence d'un organisme de formation compétent ou des pompiers. (Obligation annuelle Code du Travail et arrêté préfectoral).

2024-06 Rétention sur produits dangereux (chlore)

Afin d'éviter les risques d'atteinte aux personnes et l'environnement mettre en place les rétentions adaptées sur les stockages de chlore et veiller à ce que le local ait une ventilation naturelle adaptée et suffisante.

2024-07 Protection local piscine

En raison de l'implantation du local et de l'aléa inondation, nous vous conseillons d'équiper l'accès à ce local par une barrière anti-inondation amovible.

2024-08 Vidéo-détection

Nous vous invitons à étudier la mise en place de système de vidéo-détection sur les zones sensibles et accès (avec signalisation réglementaire).

Dans ce cas, prévoir un installateur agréé APSAD, avec système d'alarme et reports des alarmes et images vers dirigeants à minima.

2024-09 Livret accueil personnel saisonnier

En complément du Document Unique de Prévention des Risques Professionnels, nous vous invitons à réaliser à l'embauche des travailleurs saisonniers une formation d'intégration afin de communiquer le règlement intérieur et de prévenir les risques liés aux tâches spécifiques dans l'établissement.

Cette formation devrait être formalisée et signée par les travailleurs saisonniers.

2024-10 Travaux neufs

GROUPAMA devrait être systématiquement consulté pour chaque projet d'aménagement ou de transformation des locaux, afin que nous puissions vous apporter notre expertise en matière de prévention, avant les travaux.

Fait à **Aix-en-Provence** le 25/10/2024, par **Candice Gandon**
Chargée de prévention
Tél : **07.87.55.42.94**
Email : cgandon@groupama-med.fr

AGCE EMBRUN
50 ROUTE D'ENTRAIGUES
05200 BARATIER
Tél : 04.92.43.45.41 (coût d'un appel local)

CPH
CAMPING LES PRES HAUTS
44 CHEMIN DES PRES HAUTS
04200 SISTERON

Vos références

N° client / identifiant internet : 50176807
N° souscripteur : 51160426C
N° contrat : 511604260001

**ATTESTATION D'ASSURANCE
DOMMAGES AUX BIENS PROFESSIONNELS**

VOUS (SOUSCRIPTEUR) :

CPH

L'ASSUREUR CI-DESSOUS DENOMME :

GROUPAMA MEDITERRANEE

Atteste que vous avez souscrit le contrat AMP ASSURANCE MULTIRISQUE DES PROFESSIONNELS n°0001 garantissant les risques :

- Bris de machine
- Bris de matériels informatiques et bureautiques
- Côté jardin
- Dommages aux structures légères non ancrées
- Dommages aux structures légères non ancrées y compris vol, vandalisme et détériorations immobilières
- Dommages aux aménagements extérieurs
- Attentats

Concernant les bâtiments professionnels suivants :

LOCAL CHLORE, 44 CHEMIN DES PRES HAUTS à SISTERON pour une surface de **20 m²**, en qualité de **locataire** garantissant les risques : Incendie événements annexes bâtiment, Incendie événements annexes contenu, Dégâts des eaux gel bâtiment, Dégâts des eaux contenu, Détériorations immobilières, Attentats, Evénements climatiques bâtiment, Evénements climatiques contenu, Dommages par vandalisme.

ENSEMBLE DES BATIMENTS, 44 CHEMIN DES PRES HAUTS à SISTERON pour une surface de **930 m²**, en qualité de **locataire** garantissant les risques : Incendie événements annexes bâtiment, Incendie événements annexes contenu, Dégâts des eaux gel bâtiment, Dégâts des eaux contenu, Dommages électriques, Détériorations immobilières, Vol, Vol des fonds et valeurs, Attentats, Bris de glaces et enseignes, Evénements climatiques bâtiment, Evénements climatiques contenu, Dommages par vandalisme.




N° souscripteur : 51160426C

La présente attestation est valable du **01/11/2023** au **31/10/2024** inclus, sous réserve que la garantie soit en vigueur.

Elle a été délivrée pour servir et valoir ce que de droit et ne peut engager l'assureur au-delà des clauses et conditions prévues par les dispositions du contrat ci-dessus référencé.

Fait à Montpellier, le 5 juin 2024

Pour la Caisse Locale, par délégation :
le Directeur Général de la Caisse Régionale,



AGCE EMBRUN
50 ROUTE D'ENTRAIGUES
05200 BARATIER
Tél : 04.92.43.45.41 (coût d'un appel local)

CPH
CAMPING LES PRES HAUTS
44 CHEMIN DES PRES HAUTS
04200 SISTERON

Vos références

N° client / identifiant internet : 50176807
N° souscripteur : 51160426C
N° contrat : 511604260001

**ATTESTATION D'ASSURANCE
RESPONSABILITE CIVILE PROFESSIONNELLE**

VOUS (SOUSCRIPTEUR) :

CPH

L'ASSUREUR CI-DESSOUS DENOMME :

GROUPAMA MEDITERRANEE

Atteste que l'assuré précité a souscrit un contrat d'assurance **ASSURANCE MULTIRISQUES DES PROFESSIONNELS** à effet du **01/07/2021** et à échéance au **01/11**.

Garantissant les conséquences pécuniaires de la Responsabilité Civile que vous pouvez encourir dans l'exercice des activités professionnelles en raison des dommages corporels, matériels et immatériels consécutifs causés aux tiers (y compris les clients).

Activité professionnelle assurée : Exploitation de terrains de camping avec mobil home et/ou bungalow avec ou sans commerce sans night-club

La présente attestation est valable du **01/11/2023** au **31/10/2024** inclus, sous réserve que la garantie soit en vigueur.

Elle a été délivrée sur la demande de l'assuré pour servir et valoir ce que de droit.




N° souscripteur : 51160426C

Elle ne peut engager l'assureur au-delà des conditions et limites prévues par les dispositions du contrat ci-dessus référencé.

Fait à Montpellier, le 6 juin 2024

Pour la Caisse Locale, par délégation :
le Directeur Général de la Caisse Régionale,



ANNEXE 5: BILAN RESTAURATION 2024

ANNEXE 6: HISTORIQUE DES ÉVÉNEMENTS NOTABLES PRIS EN CHARGE

Problèmes rencontrés lors de la reprise d'exploitation du camping les Prés Hauts dans le cadre de la DSP

Année 2021 : Convention d'occupation temporaire du 1 juin au 30 octobre 2021

- **Dégât électrique :** défaillance d'une protection dans le tableau électrique de l'Accueil Sisteron
Le 7 juillet le disjoncteur protégeant le bâtiment d'accueil a été endommagé provoquant une surtension ayant entraîné plusieurs dégâts électriques sur l'installation. Cet incident a nécessité le remplacement de la carte mère de la barrière d'entrée de l'accueil et de la climatisation de l'accueil pour un montant d'environ 2 0000 €
- **Visite de sécurité :** Une visite de la commission de sécurité a eu lieu le 28/05/2021
Le rapport de visite a été envoyé par la préfecture le 5 Aout 2021 mais nous a pas été transmis lors de la remise des documents préalable à la signature du contrat de DSP et aucune de préconisations établis lors de la visite n'ont été mise en œuvre faute d'en avoir été informé.

Année 2022 : Signature de la DSP le 30 octobre 2021

- **Classement Atout France :**
Le classement Atout France du camping arrivant à échéance en 2021 il été procédé au reclassement du camping en avril 2022 lors de la réouverture di camping. Or entre la signature du contrat de DSP et la date de la visite, un nouvel arrêté de classement est intervenu fin 2021. Celui-ci introduit la notion de vétusté des installations dans les critères d'attribution des étoiles. Compte tenu de l'état des installations sanitaires et du nouvel arrêté il n'a pas été possible de maintenir le classement du camping en 4 étoiles. Ce fait constitue selon le contrat de DSP un motif de révision du contrat car il n'est le fait ni de la commune ni des exploitants.
- **Signature du contrat de DSP :**
Le Pourcentage retenu pour le calcul de la part variable : Notre projet d'investissement tablé sur une proposition de loyer variable calculé sur base de 2% de l'augmentation du CA. Lors de la signature ce taux a été porté à 7 % sans concertation ni révision du montant de nos engagement envers la commune.
- **Ordures ménagères :**
Suite à la signature de la convention d'occupation temporaire, il nous été demandé par la CCSB de signé une convention reprenant les engagements de la commune concernant les modalités et tarification de ramassage de OM pour un montant de 9 843 euros pour l'ensemble de la saison alors même que notre période d'exploitation n'était que de 3 mois.
- **Extincteurs :**
Suite à la visite de contrôle des extincteurs il a été observé plusieurs extincteurs périmés depuis 2019 et des extincteurs à eau positionnés au niveau des armoires électriques. La mise en conformité a été prise en charge par la SAS CPH pour un montant de 1700 euros.
- **Problème réseau d'évacuation des eaux usées du bâtiment sanitaire été :**

Suite à la mise en service du bâtiment est apparu que le réseau d'évacuation dans le vide sanitaire du bâtiment été effondré entraînant le remplissage complet du vide sanitaire avec des eau usée. Hormis l'intervention de l'entreprise Ortec pour un diagnostic pour un montant de XXX. Le bâtiment est resté fermé tout l'été car les taux de gaz toxique dans le vide sanitaire été trop important pour intervenir durant la saison. Ce qui a entraîné un très mauvais retour de la clientèle et une perte commerciale. Les travaux de rénovation complète du réseau d'écoulement EU a été réalisé au printemps 2023 pour un montant de 4400 euros

- Non-conformité Electrique relevant de la visite annuelle :
Lors de la première visite de sécurité il est apparu 69 non-conformités relevant du contrôle annuel alors que dans le contrôle fourni dans cadre de la DSP il n'y en avait que 8.
- Non-conformité électrique relevant de l'installation initiale :
Suite à la visite annuelle des installations électriques par le bureau de contrôle, il nous été signalé d'importantes non conformités relevant d'un contrôle initial des installations. Celles-ci représentent un risque important pour les salariés et les visiteurs du camping. Elles engagent la responsabilité de l'exploitant et du propriétaire du camping en cad d'accidents.

Année 2023 :

- Taxe d'aménagement et redevance archéologique :
Suite à l'obtention du permis d'aménager concernant l'aménagement de l'extension de 8000 m2. Il nous a été demandé de nous acquitter de cette taxe conformément aux conditions du contrat de DSP.
Sur ce point tel été la réponse sur la légalité de cette demande par l'avocat de la FNHPA Maître Pierre BOUSQUET :
"Les titres de perception sont libellés à l'ordre de Monsieur Franck VELAY qui est le gérant, de la société qui exploite le camping.

Les services fiscaux ont considéré qu'il était donc, d'un point de vue fiscal, le redevable comme étant le bénéficiaire de l'autorisation (ils ne pouvaient sûrement pas faire autrement puisque le permis d'aménager a dû être délivré au nom de Monsieur Franck VELAY ou de sa société).

Contractuellement toutefois, il semblerait que toutes les impositions soient à la charge du concessionnaire (la société de Monsieur Franck VELAY) à l'exception de la taxe foncière, c'est-à-dire de la taxe attachée à la propriété.

Il est sûrement théoriquement possible de soutenir que les taxes d'aménagement afférentes à une propriété doivent suivre le même sort que la taxe foncière (et d'ailleurs dans la réglementation, le régime de l'exonération de la taxe d'aménagement est souvent aligné sur celui de l'exonération de la taxe foncière).

Pour autant, s'il est théoriquement possible, je pense que c'est juridiquement discutable compte tenu :

- d'une part, du fait que le redevable de la taxe d'aménagement est le bénéficiaire des travaux (celui qui a la qualité de demandeur plutôt que celle de propriétaire),

- et compte tenu également de la rédaction de l'article correspondant dans la DSP qui ne met à la charge de la collectivité que le paiement de la seule taxe foncière.

On pourrait certes soutenir également, que s'agissant de biens de retour, qui deviennent la propriété de la collectivité dès leur construction, ces taxes qui sont afférentes à la propriété, comme la taxe foncière, devraient être supportées in fine par la collectivité.

Mais je reste très réservé sur les chances de succès d'un recours contentieux, compte tenu notamment du fait qu'il n'est absolument pas certain que le tribunal nous suive sur le fait de savoir si la taxe d'aménagement est attachée à la propriété et non pas matériellement à l'aménagement."

Compte tenu de l'avis de notre conseil juridique nous avons payé la taxe pour un montant de 9828 euros en 2023 et 8500 euros en 2024.

- **Ordures Ménagères :**

Nous avons reçu une délibération de la CCSB nous informant que la redevance spéciale sur les OM dans les campings été fixé à 40 € par emplacements. Or la convention signée lors de notre première année d'exploitation a été maintenue après la signature du contrat de DSP. Le sur cout étant de 4400 euros nous avons demandé à ce que notre prélèvement soit modifié dans la mesure où il ne nous semble pas possible que sur un même territoire un même service soit taxé de différente manière pour une même catégorie d'établissement. Notre demande de rétroactivité n'a pas été acceptée pour les saisons 2022 et 2023.

- **Pb de fuite d'eau :**

Suite à la saison 2023 la sur consommation du compteur d'eau de l'alimentation principale du camping nous a alerté sur la présence d'une fuite importante sur le réseau enterré.

Année 2024 :

- **Pb de fuite d'eau :**

Lors de la remise en eau 2024, nous avons identifié la localisation de cette fuite que se trouve au niveau de l'alimentation du sanitaire Hiver. Compte tenu de l'imminence de l'ouverture du camping, et l'impossibilité de faire une réparation sans intervenir avec une minipelle pour trouver la fuite, le sanitaire a été ouvert d'avril à début juin. Les travaux de recherche de fuite et la réparation de la fuite ont eu lieu en juin, dès que nous avons ouvert le sanitaire « été ».

Le 1 octobre, une seconde fuite a occasionné une rupture d'alimentation du quartier et a nécessité la fermeture de l'alimentation du camping. La fuite a été identifiée à proximité de la première fuite sur la conduite d'alimentation principale du bâtiment qui se trouve être en PVC pression. Elle a été réparée courant novembre et nous avons procédé à la pose d'un regard de visite afin de pouvoir intervenir rapidement en cas de nouvelle rupture de la conduite. Nous avons demandé à bénéficier d'un dégrèvement sur notre facture d'eau 2024.

- **Redevance sur le CA du restaurant :**

Mis en ligne le 23/07/2025 à 11h45

REÇU EN PREFECTURE

Le 22/07/2025

Application agréée E-legalite.com

99_DE-004-210402095-20250721-2025_06_02_

Dans le rapport annuel 2022, nous avons sollicité la commune pour l'obtention d'une Licence III afin de pouvoir développer le projet de création de l'espace de restauration conformément au projet inscrit dans le Contrat de DSP. Il a été décidé par la commune en 2023 d'acheter une Licence IV pour un montant de 15 000 euros. Nous avons été informés en mars 2024 que cette licence serait louée au camping pour un montant de 100 euros mensuel sur 12 mois alors même que le camping n'exploite cette Licence que 5 mois par ans. D'autre part, le contrat de sous-traitance rédigé par la commune prévoit une redevance de 2.7 % sur le montant du CA réalisé par sous-traitant.

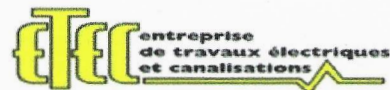
Le loyer versé par le sous-traitant a été fixé à 6 000 euros pour un chiffre d'affaire d'environ 40 000 euros soit 15 % du CA. Le camping loue les installations du restaurant pour un montant de 3000 euros/ an. La redevance s'élève sur base de ce même CA à 1080 euros auquel s'ajoute les 1200 euros de location de la licence. Ce qui laisse sur l'activité restauration un solde de 720 euros qui ne suffit pas à couvrir les frais d'entretien de contrôle annuel des installations. Nous sommes donc déficitaires sur cette activité.

- Non-conformité électrique relevant de l'installation initiale :
Un devis a été établi Par ETEC pour le travail de relevé sur site du réseau existant ainsi qu'une étude de dimensionnement de l'installation, afin de procéder à la remise aux normes de l'installation initiale. Il convient de mettre en œuvre les travaux nécessaires à la mise en conformité des installations avant l'ouverture de la saison 2025. De plus, nous avons sollicité plusieurs entreprises pour la mise en conformité des installations relevant du contrôle annuel et aucune d'entre elle n'est prête à intervenir sur le réseau électrique compte tenu de l'état général des installations.
- Visite de sécurité :
La visite de la commission de sécurité a été organisée par le service de la préfecture le 14/06/2024. Une partie des actions de corrections demandées lors de la précédente visite d'avril 2021 ont été menées préalablement à la visite par nos soins (mise en conformité des barbecues) et par les services de la commune (Elagage et abatage autour de la zone de barbecue). Les consignes d'évacuation en cas d'alerte Seveso, d'incendie et inondation ont été réévalués et précisés. Les prescriptions notifiées dans le cadre du rapport de visite du 21/06/2024 sont en cours de mise en œuvre avant la réouverture du camping en avril 2025.
Il a été notamment demandé de procéder à la fermeture du préau du bâtiment d'accueil afin de pouvoir confiner en lieu sur les vacanciers en cas d'alerte SEVESO et incendie. Un devis a été établi par l'entreprise AMCT pour un montant selon la nature de l'installation entre 26 260.85 € et 14980.70 € avec des options sur les châssis demi-lune en verre ou plein (+ 9500 euros) et sur l'installation d'une porte automatique (+ 1780.15 euros).

L'ensemble de ses éléments ont limité notre capacité à mettre en œuvre les engagements pris dans le cadre du contrat de DSP et dégradé nos performances économiques. De plus l'ensemble non-conformités et vices cachés constatés lors de nos 3 premières années d'exploitation, en plus de représenter un risque juridique en cas d'accident, ont nécessité un travail de mise en conformité au détriment de la réalisation de notre programme d'investissement.

ANNEXE 7: DEVIS ETUDE RESEAU ELECTRIQUE ETEC

Eclairage Public, terrains de sport et monuments
Installations industrielles
Postes de transformation
Réseau Electrique aériens et souterrains
Fibre optique Très Haut débit
Toutes canalisations humides
Bureau d'études



35 Route de st Jean 05000 GAP
☎ 04 92 51 04 86 - etec@etec.ws

GAP, le 7 janvier 2025

Camping Les Prés Hauts
44 chemin des prés hauts
04200 SISTERON

N/réf: **M. MOUTON Adrien - 06.85.06.59.84**
adrien.mouton@etec.ws

Num : **25001**
Com : **SISTERON**
Objet: **Mise en sécurité des installations électriques du camping**

DEVIS

DESIGNATION	u	Q	P. U.	P. T.
Relevés sur site avec l'accompagnement d'un personnel du camping	j	10	960,00	9 600,00 €
Etude de dimensionnement	ens	1	2225,00	2 225,00 €
TOTAL H.T.				11 825,00
T.V.A.		20,00%		2 365,00
TOTAL T.T.C.				14 190,00

NOTA: Merci de nous retourner le devis daté et signé avec la mention "bon pour accord"

Bon pour accord

CAMPING SITES ET PAYSAGES
Les Prés Hauts
Tél: 04 92 61 19 69
info@camping-sisteron.com
TVA intracommunautaire: FR89901110270
SIRET: 901 110 270 00013

Mis en ligne le 23/07/2025 à 11h45

REÇU EN PREFECTURE
le 22/07/2025

Application agréée E-legalite.com

SA SCOP

386 550 453 00024 - APE 4222Z - TVA FR 75386550453

FR76 1680 7001 5100 3210 0763 268 CCBPFRPPGRE - CA FR76 1130 6000 6262 4152 3905 080 AGRIFRPP813

BNP FR76 3000 4006 1400 0208 4736 475 BNPAFRPPMEE

ANNEXE 8: PV COMMISSION DE SECURITE

Forcalquier, le 21/06/2024

affaire suivie par Christelle Dallaporta
Tel : 04 92 36 77 42
Mél : christelle.dallaporta@alpes-de-haute-provence.gouv.fr

**Sous-commission d'arrondissement pour la sécurité
des terrains de camping et de stationnement de caravanes
– Arrondissement de Forcalquier –**

RAPPORT DE VISITE

La sous-commission d'arrondissement pour la sécurité des terrains de camping et de stationnement de caravanes a procédé à la visite du camping « Les Près Hauts », situé sur la commune de Sisteron, le 14/06/2024, à 10h00.

Étaient présents :

- Monsieur Fabien TOMATIS, secrétaire général de la sous-préfecture de Forcalquier,
- Le Commandant Fabien MULLER, représentant le Directeur Départemental des Services d'Incendie et de Secours,
- Monsieur Pierre SARRES, chargé de mission Risque Naturel et Technologique, représentant la Directrice Départementale des Territoires (Service Environnement et Risques – pôle risque),
- Monsieur Thierry ALBANO, président du syndicat de l'hôtellerie de plein air,
- Monsieur Patrick CLARES, adjoint au Maire de Sisteron, accompagné de Monsieur Patrick SAN CIRILO, agent de prévention au sein de la mairie
- Monsieur Franck VELAY, gestionnaire du camping,
- Madame Christelle DALLAPORTA, assurant le secrétariat de la sous-commission

Il est rappelé que ces visites ont pour but de vérifier que le cahier des prescriptions de sécurité et les mesures d'information, d'alerte et d'évacuation sont bien conformes aux risques encourus et que les matériels de protection sont présents et en état de fonctionnement.

Partie administrative :

Cet établissement, ouvert de début avril à fin septembre, est classé en 3* pour 143 emplacements, dont 22 mobil-homes, et 8 cabanes, par décision Atout France du 05/04/2022 (capacité d'accueil maximale avoisinant les 450 personnes).

Il est soumis aux risques « Feux de Forêts » de type faible, « inondation » de type moyen et technologique (rupture du barrage de Serre-Ponçon et proximité de l'usine Sanofi-chimie).

La commune de Sisteron possède un Plan de Prévention des Risques Naturels prévisibles (PPRN) approuvé par arrêté préfectoral n°2014-178-0019 du 27/06/2014, relatif notamment aux risques d'inondation par la Durance et de crues torrentielles (en ce qui concerne le camping, par un ravin situé à l'Est de l'établissement).

Elle possède également un Plan Particulier d'Intervention pour l'établissement Sanofi-chimie, approuvé par arrêté préfectoral n°2012-945 du 27/04/2012.

Mis en ligne le 23/07/2025 à 11h45
REÇU EN PRÉFECTURE
Le 22/07/2025

Le Cahier des Prescriptions et de Sécurité (CPS) présenté n'est pas à jour. Il est à refaire selon l'annexe 2 n°2022-333-012 du 26/11/2022 relatif à la sécurité dans l'ensemble des terrains de

camping, des aires naturelles de camping et des aires de stationnement de caravanes réglementairement autorisées, contenir les consignes d'information, d'alerte, de confinement et/ou d'évacuation, ainsi que les fiches réflexes adaptées à chaque risque encouru et être approuvé par arrêté municipal. À l'issue, il sera à la disposition des occupants du camping, à l'accueil.

Le registre de sécurité vérifié par le représentant du SDIS, est à jour. Les installations électriques ont été vérifiées le 13/10/2023 par la société « 05 vérification » qui a noté 69 observations. Les extincteurs ont été vérifiés le 28/05/2024 par la SARL « Comptoir régional des extincteurs ». Le camping ne dispose pas d'installation de gaz.

Le plan d'évacuation et les consignes de sécurité rédigés en 3 langues (français, anglais, allemand), sont affichés à l'accueil et aux sanitaires et sont distribués à chaque arrivant. Les consignes météorologiques sont également affichées de façon journalière.

Partie technique :

L'accès principal est composé deux voies en sens unique d'une largeur réglementaire. Les voies internes, permettant de faire le tour du camping, sont d'une largeur de 3 mètres et chaque emplacement est situé à proximité d'une voie accessible aux engins de secours. Il est précisé à l'exploitant que toutes les installations doivent être distantes de 2,5 mètres l'une de l'autre. Le camping dispose d'une sortie de secours carrossable située en partie haute.

Le camping dispose des équipements suivants :

- un éclairage nocturne des voies principales de type solaire dont les bornes doivent être implantées à une hauteur comprise entre 0,75 et 1 mètre du sol, secouru par un groupe électrogène,
- un point de rassemblement éclairé et matérialisé au niveau de l'accueil,
- un fléchage d'évacuation à revoir,
- une sirène par haut-parleur permettant d'avertir les campeurs en cas de sinistre,
- un téléphone dédié aux appels d'urgence indiquant les numéros d'appel d'urgence,
- 31 extincteurs dont la poignée de portage doit se situer à environ 1,20 mètre du sol,
- 7 points d'eau munis de tuyaux,
- une trousse de premiers secours (la présence d'un défibrillateur automatisé externe est recommandée).
- un service de sécurité composé de 3 personnes formées à la conduite à tenir en cas de sinistre et disposant d'équipements spécifiques.

Le camping dispose d'un barbecue collectif. Les appareils individuels sont tolérés, à la condition d'être électriques ou à gaz munis d'un dispositif de coupure effective en cas de renversement. Une réserve de bouteilles de gaz et présente et les mobil-home sont alimentés au moyen de bouteilles de gaz isolées.

Pour être conforme aux préconisations du **Règlement Départemental de Défense Extérieure Contre l'Incendie**, approuvé par arrêté préfectoral n°2018-316-037 du 12/11/2018, le camping doit disposer d'un débit d'eau minimum (ou équivalent en réserve) de 60 m³/h pendant 2 heures et de poteaux incendie, dont le nombre est défini en fonction des particularités du camping, positionnés à une distance maximale de 200 mètres entre le premier point d'eau incendie (PEI) et le premier emplacement et à une distance maximale de 400 mètres entre les PEI.

Le camping dispose de 3 poteaux incendie ayant, pour deux d'entre eux, un débit de 60 m³/h et pour le dernier, 47 m³/h.

À la suite à la visite de l'établissement, ont été établies les prescriptions suivantes :

1. **Mettre à jour le Cahier de Prescriptions et de Sécurité (CPS)** comme indiqué en partie administrative. L'exploitant pourra contacter le Service de Restauration des Terrains en Montagne de l'Office National des Forêts pour obtenir une aide à sa rédaction (coordonnées transmises lors de la visite).
2. Transmettre l'attestation de **levée des observations contenues** dans le rapport de vérification des installations électriques.
3. Afficher de façon **journalière la carte d'accès aux massifs** ou le lien du site : <https://www.risque-prevention-incendie.fr/alpes-de-haute-provence/>

Mis en ligne le 23/07/2025 à 11h45

REÇU EN PREFECTURE

Le 22/07/2025

Application agréée E-legalite.com

SOUS-PREFECTURE DE FORCALQUIER • 3, place Martial Sicard - 04300 Forcalquier

4. Ne pas verrouiller l'issue de secours ou être en mesure de l'ouvrir dans un délai n'excédant pas 10 minutes.
5. Installer un deuxième point de rassemblement à proximité de l'issue de secours, afin de pouvoir y regrouper les campeurs en cas d'inondation ou de crue torrentielle.
6. Mettre en place un double fléchage d'évacuation, afin d'indiquer aux campeurs où ils doivent se regrouper selon le type d'alerte (partie haute en cas d'inondation ou crue torrentielle – partie basse en cas de feux de forêts, de rupture du barrage de Serre-Ponçon ou de déclenchement du PPI Sanofi).
7. Indiquer l'issue de secours et les fléchages permettant de se rendre aux lieux de rassemblement sur le plan d'évacuation.
8. Enregistrer un message d'alerte en français et anglais, à diffuser en cas de sinistre.
9. Rendre la réserve de bouteilles gaz et les installations des bouteilles isolées alimentant les mobil-homes et HLL conformes aux préconisations de l'article 15 de l'arrêté préfectoral n°2022-333-012 du 26/11/2022 relatif à la sécurité dans l'ensemble des terrains de camping, des aires naturelles de camping et des aires de stationnement de caravanes réglementairement autorisées.
10. Rendre le barbecue conforme à l'article 17 de l'arrêté préfectoral n°2022-333-012 du 26/11/2022 relatif à la sécurité dans l'ensemble des terrains de camping, des aires naturelles de camping et des aires de stationnement de caravanes réglementairement autorisées.
11. Déclarer les poteaux incendie au SDIS au moyen de la fiche standardisée jointe au présent compte-rendu.
12. Veiller à ce que la végétation ne soit pas en contact avec les mobil-home et les cabanes.
13. Le camping, situé dans la zone bleue B13 du PPRN, devra respecter les prescriptions du règlement issues de cette zone.

Tous les membres présents émettent un avis favorable sous réserve de la prise en compte et de la réalisation des prescriptions mentionnées ci-dessus.

Pour la Préfète et par délégation
le secrétaire général
de la sous-préfecture de Forcalquier,
président de la sous-commission



Fabien TOMATIS

DESTINATAIRES

- Monsieur le Maire de Sisteron.
- Madame la Directrice Départementale des Territoires – Service Environnement et Risques,
- Monsieur le Directeur Départemental des Services d'Incendie et de Secours – Groupement de la Gestion des Risques – service prévention,

Pour information :

- Messieurs les chef de projet DFCI et chef du Service de restauration des Terrains en Montagne, au sein de l'Agence Territoriale des Alpes de Haute Provence de l'Office National des Forêts,
- Monsieur le Colonel commandant le Groupement de Gendarmerie des Alpes de Haute Provence,
- Madame la Directrice Départementale de l'Emploi, du Travail, des Solidarités et de la Protection des Populations,
- Madame la Déléguée Territoriale de l'Agence Régionale de Santé,
- Monsieur le président du syndicat de l'Hôtellerie de Plein Air,
- Monsieur le chef du Service Interministériel de Défense et de Protection Civiles.

ANNEXE 9: GRILLE TARIFAIRE 2025

TARIFS* PAR NUIT ET PAR PERIODE 2025

		MOBIL-HOME BARONNIES 3CH 6PERS	CHALET MÉOUGE 3CH 6PERS	MOBIL-HOME BARONNIES 2CH 4PERS	ECOLOGE VALBELLE 1/4 PERS	MOBIL-HOME DURANCE 4/6 PERS	MOBIL-HOME JABRON 4 PERS	MOBIL-HOME BARONNIES 1CH 2PERS	EMPLACEMENT GRAND CONFORT	EMPLACEMENT CONFORT	EMPLACEMENT SANS ELECTRICITÉ	EMPLACEMENT ITINÉRANT
29/3	Wk.	72	62	57	49	42	40	39	24	22	15	10
30/3	Sem.	65	53	50	42	35	33	32	24	22	15	10
5/4	Wk.	84	72	66	56	49	47	45	24	22	15	10
6/4	Sem.	74	64	58	48	41	40	39	24	22	15	10
12/4	Wk.	92	74	68	58	52	50	48	24	22	15	10
13/4	Sem.	76	66	59	49	43	42	41	24	22	15	10
17/4		76	66	59	49	43	42	41	24	22	15	10
18/4	Pâques	98	80	75	65	56	54	52	24	22	15	10
20/4		98	80	75	65	56	54	52	24	22	15	10
21/4	Sem.	76	66	59	49	43	42	41	24	22	15	10
26/4	Wk.	92	74	68	58	52	50	48	24	22	15	10
27/4	Sem.	72	62	57	48	41	39	38	24	22	15	10
29/4		72	62	57	48	41	39	38	24	22	15	10
30/4	01-mai	84	72	66	56	49	47	45	24	22	15	10
1/5	Sem.	84	72	66	56	49	47	45	24	22	15	10
3/5	Wk.	84	72	66	56	49	47	45	24	22	15	10
4/5	Sem.	67	55	53	45	38	37	36	24	22	15	10
6/5		67	55	53	45	38	37	36	24	22	15	10
7/5	08-mai	84	72	66	56	49	47	45	24	22	15	10
8/5	Sem.	84	72	66	56	49	47	45	24	22	15	10
10/5	Wk.	84	72	66	56	49	47	45	24	22	15	10
11/5	Sem.	67	55	53	45	38	37	35	24	22	15	10
17/5	Wk.	75	65	58	50	41	40	38	24	22	15	10
18/5	Sem.	67	57	54	46	39	38	35	24	22	15	10
24/5	Wk.	77	67	58	50	41	40	39	24	22	15	10
25/5	Sem.	67	61	56	47	39	38	37	24	22	15	10
27/5		67	61	56	47	39	38	37	24	22	15	10
28/5	Ascension	112	104	100	83	72	70	60	25	24	19	14
29/5		112	104	100	83	72	70	60	25	24	19	14
31/5		112	104	100	83	72	70	60	25	24	19	14
1/6	Sem.	75	64	59	50	42	40	39	24	23	15	10
5/6		75	64	59	50	42	40	39	24	23	15	10
6/6	Pentecôte	122	92	95	79	69	63	60	25	24	18	13
7/6		122	92	95	79	69	63	60	25	24	18	13
8/6		122	92	95	79	69	63	60	25	24	18	13
9/6	Sem.	75	64	59	50	42	41	40	24	23	16	11
14/6	Wk.	84	72	67	58	48	46	44	24	23	17	11
15/6	Sem.	77	67	62	52	44	43	43	24	23	17	11
21/6	Wk.	88	75	70	60	50	47	46	25	24	18	11
22/6	Sem.	80	70	67	56	44	43	43	25	24	18	11
28/6	Wk.	105	90	82	69	53	52	52	25	24	18	11
29/6	Sem.	86	75	71	60	50	49	49	25	24	18	11
4/7	Wk.	105	90	82	69	53	52	52	25	24	18	11
5/7	Sem.	112	98	95	95	65	62	60	27	25	21	13
12/7	Sem.	137	122	118	107	92	85	83	27	25	23	13
19/7	Sem.	145	125	120	110	105	93	91	27	25	23	13
26/7	Sem.	145	125	122	111	105	96	94	28	26	23	13
2/8	Sem.	188	165	150	125	110	108	99	28	26	24	13
9/8	Sem.	188	158	156	130	112	110	104	28	26	24	13
16/8	Sem.	170	135	133	110	102	98	86	26	24	21	13
23/8	Sem.	122	95	93	78	75	72	64	25	23	18	13
30/8	Wk.	85	71	70	56	49	47	47	24	22	18	11
31/8	Sem.	79	65	62	52	45	43	43	24	22	18	11
6/9	Wk.	85	71	70	56	49	47	47	24	22	18	11
7/9	Sem.	77	61	60	50	43	41	41	24	22	18	10
13/9	Wk.	83	71	70	56	48	45	45	24	22	18	10
14/9	Sem.	75	61	58	50	43	40	40	24	22	16	10
20/9	Wk.	77	65	62	51	44	42	42	24	22	16	10
21/9	Sem.	71	60	57	49	41	39	39	24	22	15	10
27/9	Wk.	73	62	59	51	43	41	41	24	22	15	10
28/9	Sem.	67	57	52	45	38	36	36	24	22	15	10
4/10	Wk.	69	59	54	46	39	37	37	24	22	15	10
5/10	Sem.	64	54	49	43	36	34	34	24	22	15	10
11/10	Wk.	66	56	51	44	37	35	35	24	22	15	10

Mis en ligne le 23/07/2025 à 11h45

REÇU EN PREFECTURE

le 22/07/2025

Application agréée E-legalite.com